


**Инструкция
по подключению и работе
в сервисе АУСН
(Интернет-банк ЮЛ iSimple)**



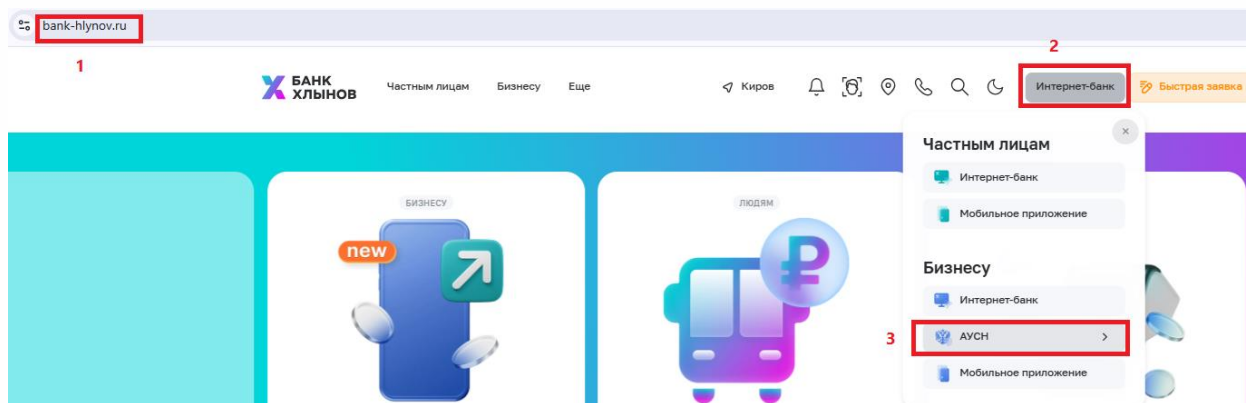
Содержание

1.	Вход в сервис АУСН	3
2.	Кто может перейти на режим АУСН	6
3.	Проверка возможности перехода на режим АУСН	7
4.	Как зарегистрироваться на АУСН	10
5.	Отмена заявки на регистрацию в АУСН.....	16
6.	Личный кабинет АУСН (ЛК АУСН).....	17
6.1	Раздел «Операции».....	18
6.1.1	Управление операциями	18
6.1.2	Редактирование маркировки (признака налоговой базы) операции	20
6.1.3	Вкладка «Детализация ККТ»	23
6.2	Раздел «Начисления»	26
6.2.1	Вкладка «Баланс»	27
6.2.2	Вкладка «Предварительные начисления».....	29
6.2.3	Вкладка «История начислений»	30
6.3	Раздел «Сотрудники»	31
6.3.1	Вкладка «Все сотрудники.....	31
6.3.2	Вкладка «НДФЛ».....	33
6.4	Раздел «Настройки»	37
6.4.1	Блок «Профиль».....	37
6.4.2	Блок «Банк»	40
6.5	Раздел «Оповещения»	47
6.6	Раздел «Помощь».....	48
7.	Смена пароля в Интернет-банке (iSimple).....	49

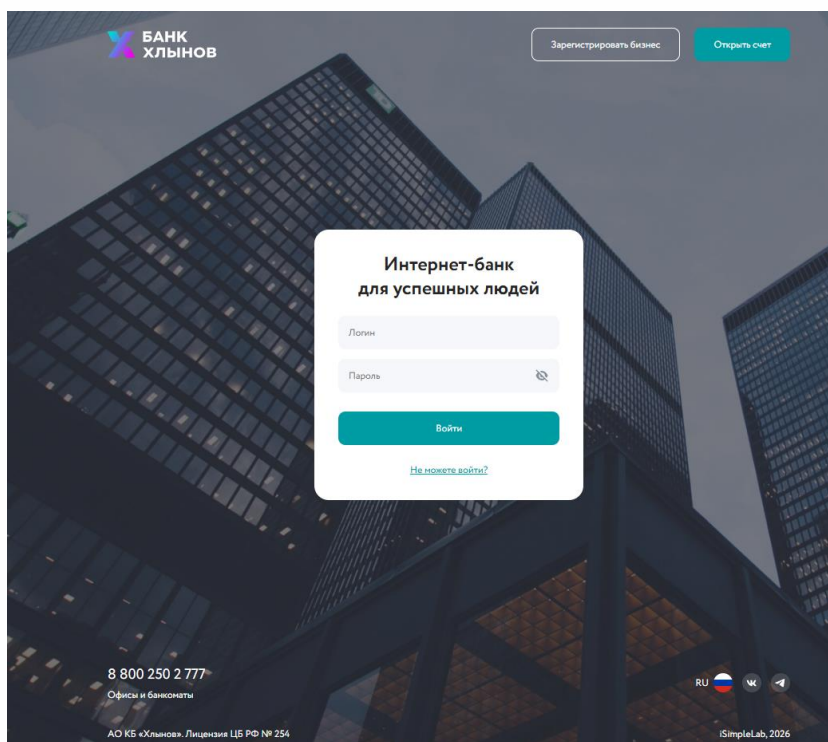
1. Вход в сервис АУСН

Для входа в сервис АУСН (Автоматическая упрощенная система налогообложения, далее – АУСН) необходимо:

1. На сайте банка (<https://www.bank-hlynov.ru/>) перейти в раздел Интернет-банк, выбрать «АУСН».



2. Вы попадете на страницу входа в Интернет-банк (iSimple)



3. Нужно ввести логин (логин придет на адрес электронной почты, указанный при регистрации).
4. Ввести пароль (пароль придет в смс-сообщении на номер телефона, указанный при регистрации). Нажать «Войти».

5. При первом входе откроется окно смены пароля.

Срок действия вашего пароля истёк. Введите новый пароль

Придумайте пароль, который содержит:

- цифры
- не меньше 6 символов
- не использовался ранее

Новый пароль



Повторите новый пароль



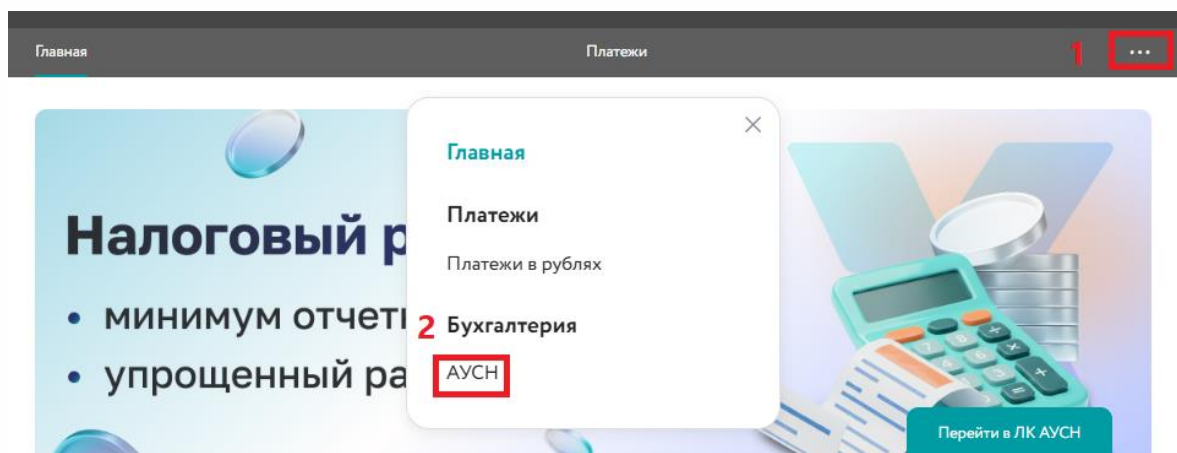
Сохранить

Отмена

6. Нужно ввести новый пароль, повторить его и нажать «Сохранить».

7. На номер телефона сотрудника, указанный при регистрации, придет СМС с кодом подтверждения смены пароля. В открывшемся окне ввести код из СМС.

8. Откроется главная страница Интернет-банка (iSimple). Для перехода в сервис АУСН нужно нажать на «...» и выбрать «АУСН», либо нажать на кнопку «Перейти в ЛК АУСН».



Если Вы еще не подключены к режиму АУСН, то при переходе в раздел вы попадете на страницу с информацией об АУСН.

Автоматизированная упрощённая система налогообложения

Проверить возможность перехода

Перейти на режим АУСН

Автоматизированная упрощённая система налогообложения (АУСН) – специальный налоговый режим, при котором отчётность почти полностью отменяется, а налог рассчитывается автоматически.

Эксперимент проходит с 01.07.2022 г. по 31.12.2027 г. в большинстве субъектов Российской Федерации. Подробную информацию можно узнать на [сайте ФНС](#).

Преимущества



Без расчётов

Налоги ежемесячно рассчитывает ФНС



Без взносов

На ОПС, ОМС и ФСС по ВНиМ



Проще отчётность

Не нужно сдавать декларацию и 6-НДФЛ



Меньше налогов

Как для ООО и ИП на обычной УСН

Здесь Вы можете:

- проверить возможность перехода на режим АУСН ([см. раздел 3](#))
- подать заявку в ФНС для перехода на режим АУСН ([см. раздел 4](#)).

Если Вы уже находитесь на режиме АУСН, при первом входе в раздел АУСН в АО КБ «Хлынов» вы попадете на стартовую страницу сервиса АУСН (см. рисунок выше). На следующий день после подключения сервиса АУСН вы сразу будете попадать в Личный Кабинет АУСН ([см. раздел 6](#)).

После подключения к режиму АУСН при переходе в раздел из Интернет-банка (iSimple) вы сразу будете попадать в Личный Кабинет АУСН, но не ранее начала применения режима АУСН ([см. раздел 6](#)).

2. Кто может перейти на режим АУСН

Перейти на режим АУСН могут ИП и организации, в том числе налогоплательщики, применяющие УСН или НПД с 1 числа любого месяца года.

Для перехода на АУСН должны быть одновременно соблюдены следующие условия:

- Регистрация в налоговых органах (место нахождения организации или место жительства физического лица (для предпринимателей) субъекта РФ, в котором проводится эксперимент по АУСН.
- Численность работников не более пяти человек, включая ГПХ и совместителей.
- Доход до 60 млн ₽ за календарный год.
- Остаточная стоимость основных средств у организаций не более 150 млн ₽.
- Открытые расчётные счета только в уполномоченных банках.
- Расчеты с физлицами только в безналичной форме.
- Не применяются другие специальные налоговые режимы.

С подробной информацией о режиме АУСН можно ознакомиться на официальном сайте ФНС России (<https://ausn.nalog.gov.ru/>).

3. Проверка возможности перехода на режим АУСН

Можно проверить, подходите ли вы под условия перехода на режим АУСН. Для этого перейдите на вкладку «Пройти проверку» на странице ЛК АУСН в Интернет-банке.

Про АУСН **Пройти проверку** Регистрация на АУСН Уведомления

Автоматизированная упрощённая система налогообложения

Проверить возможность перехода **Перейти на режим АУСН**

Автоматизированная упрощённая система налогообложения (АУСН) – специальный налоговый режим, при котором отчётность почти полностью отменяется, а налог рассчитывается автоматически.

Эксперимент проходит с 01.07.2022 г. по 31.12.2027 г. в большинстве субъектов Российской Федерации. Подробную информацию можно узнать на [сайте ФНС](#).

Преимущества

- Без расчётов**
Налоги ежемесячно рассчитывает ФНС
- Без взносов**
На ОПС, ОМС и ФСС по ВНиМ
- Проще отчётность**
Не нужно сдавать декларацию и 6-НДФЛ
- Меньше налогов**
Как для ООО и ИП на обычной УСН

В открывшейся форме заявления необходимо заполнить обязательные поля (помечены звездочкой), проверить корректность данных, нажать «Подписать и отправить».

Проверка возможности постановки на АУСН

Фамилия *

Иванов

Имя *

Иван

Отчество

Иванович

ИНН

728384500068

Подать уведомление о проверки
возможности перехода на АУСН можно до 3-х
раз в сутки

Подписать и отправить

Форма заявления для ИП

Проверка возможности постановки на АУСН

ИНН

3993717607

КПП

638943874

Наименование организации

ООО Шука

Подать уведомление о проверки
возможности перехода на АУСН можно до 3-х
раз в сутки

Подписать и отправить

Форма заявления для ЮЛ

Заявка сохраняется на вкладке «Уведомления». Результат проверки ФНС будет доступен в статусе уведомления.

🕒 Про АУСН 📝 Пройти проверку 📅 Регистрация на АУСН 🔔 Уведомления

Дата начала > Дата окончания 🗓

Проверка возможности постановки на АУСН

в обработке 23.03.2026 14:32

Если статус вашего уведомления «В обработке», то уведомления еще обрабатывается.

Если статус уведомления «Успешно», то вам будет предоставлена дата ближайшей возможной постановки на режим АУСН.

Обратите внимание! Если статус проверки возможности постановки на АУСН «успешно», но в комментарии есть информация о нарушениях, препятствующих постановке на режим АУСН, то для поставки на режим АУСН необходимо устранить нарушения.

Проверка возможности постановки на АУСН

успешно 24.03.2026 10:32

Нарушения, препятствующие постановке на режим АУСН:

устраните нарушения для подключения к АУСН

– Организации и индивидуальные предприниматели, применяющие иные режимы налогообложения (пункт 19 части 2 статьи 3 Федерального закона №17-ФЗ от 25.02.2022)



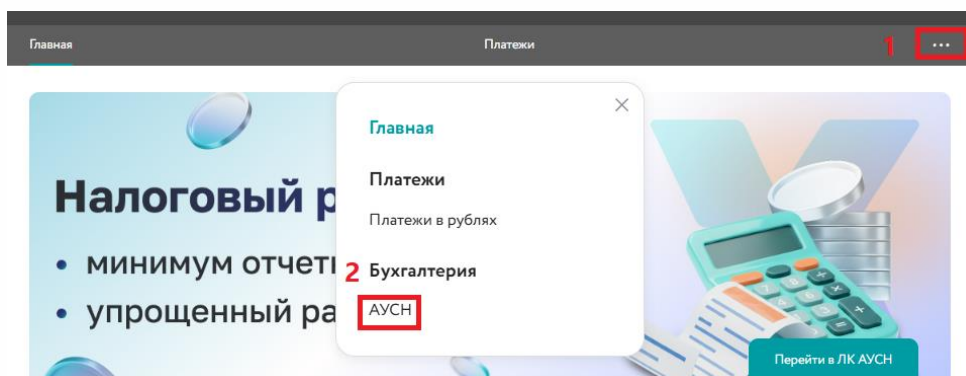
Если статус уведомления «Ошибка», то вы сможете увидеть причину отказа.

Подать уведомление о проверке возможности постановки на АУСН можно до трех раз в сутки.

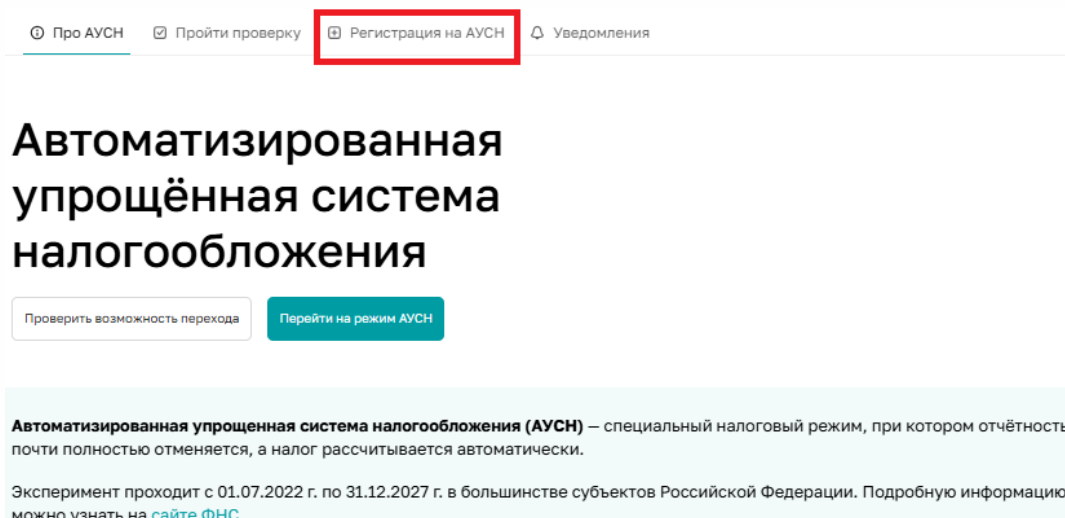
4. Как зарегистрироваться на АУСН

Для перехода на режим АУСН необходимо заполнить Уведомление о переходе на режим АУСН. Для этого необходимо:

1. Перейти в раздел АУСН в Интернет-банке



2. Перейти на вкладку Регистрация на АУСН и заполнить форму регистрации



Для ИП нужно заполнить следующие поля:

- Объект налогообложения - выбрать: Доходы или Доходы, уменьшенные на величину расходов;
- Дата регистрации ИП в ФНС
- Применяемый сейчас вид налогообложения: выбрать из выпадающего списка
- Ожидаемая дата перехода на режим: выбрать из выпадающего списка:

- Постановка с даты регистрации
- С 1-го числа следующего года
- С 1-го числа одного из следующих месяцев

Если вы налогоплательщик, зарегистрированный в ФНС менее 30 дней, то постановка на учет АУСН возможна с даты гос. регистрации или с 1-го числа следующего года.

Если вы налогоплательщик, зарегистрированный в ФНС более 3-х месяцев назад или вы – ЮЛ на ОСНО, то возможна постановка на учет АУСН с 1 числа следующего года.

Если вы ИП или ЮЛ, применяющее УСН или НПД, то возможна постановка на учет АУСН с 1 числа одного из трех следующих месяцев (кроме января) или с 1 числа следующего года.

- Права банка - выбрать из выпадающего списка
 - Максимальный доступ (рекомендуемое)
 - Расширенный доступ
 - Минимальный доступ

x

	Минимальный доступ	Расширенный доступ	Максимальный доступ
Обновление контактных данных по налогоплательщику	+	+	+
Получение информации о сальдо ЕНС	+	+	+
Получение списка оповещений для налогоплательщика	+	+	+
Получение информации о неуплаченных налоговых начислениях.		+	+
Получение истории налоговых начислений		+	+
Получение расчетов за налоговый период		+	+
Запрос детализации выручки по датам		+	+
Запрос детализации агрегата ККТ		+	+
Получение реквизитов на уплату страховых взносов на ОСС			+

- Основная информация: Фамилия, Имя, Телефон, адрес электронной почты (Данные контактного лица передаются в ФНС и служат для взаимодействия со стороны ФНС по возникающим вопросам налогообложения)

Уведомление о переходе на режим АУСН

Регистрационные сведения ИП

ИНН

728384500068

Объект налогообложения *

Выберите пункт

Дата регистрации ИП в ФНС *

Дата регистрации ИП в ФНС

Применяемый сейчас вид налогообложения

Выберите пункт

Ожидаемая дата перехода на режим *

Ожидаемая дата перехода на режим

Права банка *

Минимальный доступ

📄 Информация о правах банка

Для ЮЛ нужно заполнить следующее:

- ИНН
- КПП
- Наименование организации
- Объект налогообложения - необходимо выбрать: Доходы или Доходы, уменьшенные на величину расходов
- Дата регистрации организации в ФНС
- Применяемый сейчас вид налогообложения: выбрать из выпадающего списка
- Ожидаемая дата перехода на режим: выбрать из выпадающего списка
 - Постановка с даты регистрации – доступен в случаях, когда с момента регистрации прошло не более 30 дней
 - С 1-го числа следующего года
 - С 1-го числа одного из следующих месяцев

Если вы налогоплательщик, зарегистрированный в ФНС менее 30 дней, то постановка на учет АУСН возможна с даты гос. регистрации или с 1-го числа следующего года.

Если вы налогоплательщик, зарегистрированный в ФНС более 3-х месяцев назад или вы – ЮЛ на ОСНО, то возможна постановка на учет АУСН с 1 числа следующего года.

Если вы ИП или ЮЛ, применяющее УСН или НПД, то возможна постановка на учет АУСН с 1 числа одного из трех следующих месяцев (кроме января) или с 1 числа следующего года.

- Права банка - выбрать из выпадающего списка (подробнее о правах доступа в разделе 6.4.2):
 - **Максимальный доступ**
 - Расширенный доступ
 - Минимальный доступ
- Основная информация: Фамилия, Имя, Отчество, Телефон, адрес электронной почты (Данные контактного лица передаются в ФНС и служат для взаимодействия со стороны ФНС по возникающим вопросам налогообложения)

Уведомление о переходе на режим АУСН

Регистрационные сведения организации

ИНН

3993717607

КПП *

638943874

Наименование организации *

ООО Шука

Объект налогообложения *

Объект налогообложения

Дата регистрации организации в ФНС *

Дата регистрации организации в ФНС

Применяемый сейчас вид налогообложения

Выберите пункт

Ожидаемая дата перехода на режим *

Ожидаемая дата перехода на режим

После заполнения формы необходимо проверить корректность заполненных данных и подтвердить отправку в ФНС (кнопка «Подписать и отправить»).

После подачи уведомления ФНС проверяет соответствие на применение АУСН. Статус заявки можно посмотреть на вкладке «Уведомления»

Если заявка одобрена ФНС, то появится сообщение с датой доступа к сервису АУСН. ЛК АУСН будет активен на следующий день, но не ранее начала применения режима АУСН.

Обратите внимание! Если при проверке возможности постановке на режим АУСН был комментарий о нарушениях, препятствующих постановке на режим АУСН, их необходимо устранить.

Проверка возможности постановки на АУСН

успешно 24.03.2026 10:32

Нарушения, препятствующие постановке на режим АУСН:

устраните нарушения для подключения к АУСН

- Организации и индивидуальные предприниматели, применяющие иные режимы налогообложения (пункт 19 части 2 статьи 3 Федерального закона №17-ФЗ от 25.02.2022)



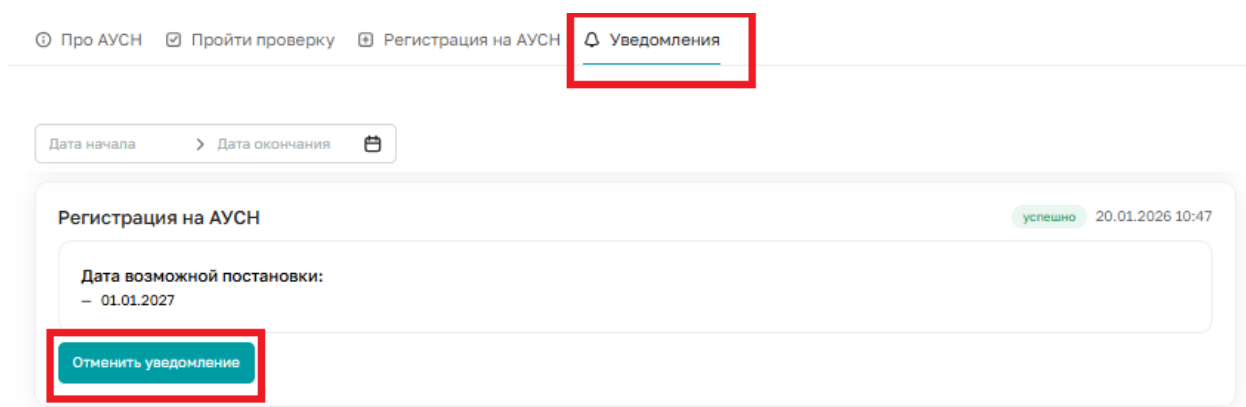
Если по заявке отказ, то вы сможете увидеть причину отказа. Можно устранить несоответствие и подать заявку повторно.

Обратите внимание! Переходя на режим АУСН, вы даете согласие на отзыв всех поданных ранее уведомлений о переходе на УСН/ЕСХН

5. Отмена заявки на регистрацию в АУСН

У вас есть возможность отменить заявку на подключение к режиму АУСН. Для этого необходимо:

1. В ЛК АУСН перейти на вкладку «Уведомления».
2. Найти отправленную заявку на регистрацию и нажать на кнопку «Отменить уведомление».



В разделе «Уведомления» появится запись об отмене заявки на постановку на учет. Статус заявки на отмену можно посмотреть в разделе «Уведомления».

6. Личный кабинет АУСН (ЛК АУСН)

В ЛК АУСН расположены разделы:

- Главная
- Операции
- Начисления
- Сотрудники
- Настройки
- Оповещения

На вкладке Главная содержится информация о последних операциях, которые были совершены со счетов Клиента в КБ АО «Хлынов» после перехода на режим АУСН, статус операции, доходах и расходах за текущий месяц и сальдо ЕНС.

🏠 Главная ☰ Операции 🕒 Начисления 👤 Сотрудники ⚙️ Настройки 🔔 Оповещения ¹⁹ 📖 Помощь

Последние операции

25 марта

- 📄 Индивидуальный предприниматель ПЛАМЕННЫЙ ВЕРДИКТ ЮРАХИПОВИЧ 750 Р
5
- 📄 Индивидуальный предприниматель ПОРАБОЩАЮЩИЙ СТАРЕЙШИНА ПАРАЦЕЛЬСЬЕВИЧ 75 Р
19

23 марта

- 📄 Комиссия за предоставляемое обслуживание в рамках пакета услуг РКО.ИП. 6 250 Р
658881

19 марта

- 📄 Комиссия за открытие расчетного счета (в день подачи документов, по тарифному плану "ликвидатор", за открытие второго счета). ИП. 333 Р
3
- 📄 Индивидуальный предприниматель ПОРАБОЩАЮЩИЙ СТАРЕЙШИНА ПАРАЦЕЛЬСЬЕВИЧ 632 Р
19

Сальдо ЕНС

-1 000 Р

Дата актуализации данных 27.01.2026 07:12

Доходы март

- 📄 Операции ККТ – 0 Р 0%
- ➔ Банковские операции – 2 135 Р 100%

Расходы март

- 📄 Операции ККТ – 0 Р 0%
- ➔ Банковские операции – 1 250 067,21 Р 100%

6.1 Раздел «Операции»

6.1.1 Управление операциями

На вкладке «Управление операциями» содержится информация о доходах и расходах: дата, описание операции, сумма, признак налоговой базы, источник разметки, статус операции.

Главная Операции Начисления Сотрудники Настройки Оповещения 19 Помощь

Операции

Управление операциями Детализация ККТ

Все Входящие Исходящие Дата начала > Дата окончания Выгрузить csv xls

Дата	Операция	Сумма	Признак налоговой базы	Источник разметки	Статус
25.03.2026	Индивидуальный предприниматель ПОРАБОЩАЮЩИЙ СТАРЕЙШИНА ПАРАЦЕЛЬСЬЕВИЧ 19 Пожертвование на тест. Без налога (НДС)	75 Р	Неналоговая база	Банк	Принят ФНС
25.03.2026	Индивидуальный предприниматель ПЛАМЕННЫЙ ВЕРДИКТ ЮРАХИПОВИЧ 5 asdasdas	750 Р	Неналоговая база	Банк	Принят ФНС

Есть возможность отфильтровать операции: выбрать фильтр входящие/исходящие, а также уточнить период: выбрать диапазон дат или конкретную дату.

Операции

Управление операциями Детализация ККТ

Все Входящие Исходящие Дата начала > Дата окончания Выгрузить csv xls

Дата	Операция	Сумма	Признак налоговой базы	Источник разметки	Статус
22.01.2026	Комиссия за обслуживание р/с - абонплата. ИП. 582026 Ежемесячная абонентская плата за ведение расчетного счета. НДС нет	1 063 Р	Расход	Банк	Принят ФНС
22.01.2026	Межрегиональное операционное УФК (ФТС России) 17 аванс за себя в таможеню	36 Р	Расход	Банк	Принят ФНС
22.01.2026	ИП НОЧНОЙ СВЕТОЧ ПАСКАЛЕВИЧ //РОССИЯ, 610004, Кировская обл, г.Киров, Ленина ул, 1// 10 Платеж проверка Без НДС.	235 Р	Приход	Банк	Принят ФНС
22.01.2026	Межрегиональное операционное УФК (ФТС России) 16 326849508822///000 Фирма Имлайт-Шоутехник//	35 Р	Расход	Банк	Принят ФНС

Входящие операции – операции, относящиеся к приходам и возврату расходов.

Исходящие операции – операции, относящиеся к расходам и возврату доходов.

Для экспорта списка операций выберите формат файла (по умолчанию - csv) и нажмите на кнопку «Выгрузить».

Операции

Управление операциями

Детализация ККТ

Все Входящие Исходящие Дата начала > Дата окончания 📅 ↓ Выгрузить csv xls

Дата	Операция	Сумма	Признак налоговой базы	Источник разметки	Статус
22.01.2026	Комиссия за обслуживание р/с - абонплата. ИП. 582026 Ежемесячная абонентская плата за ведение расчетного счета. НДС нет	1 063 Р	Расход	Банк	• Принят ФНС
22.01.2026	Межрегиональное операционное УФК (ФТС России) 17 аванс за себя в таможеню	36 Р	Расход	Банк	• Принят ФНС
22.01.2026	ИП НОЧНОЙ СВЕТОЧ ПАСКАЛЕВИЧ //РОССИЯ, 610004, Кировская обл, г.Киров, Ленина ул, 1// 10 Платеж проверка Без НДС.	235 Р	Приход	Банк	• Принят ФНС
22.01.2026	Межрегиональное операционное УФК (ФТС России) 16 326849508822////ООО Фирма Имлайт-Шоутехник//	35 Р	Расход	Банк	• Принят ФНС

6.1.2 Редактирование маркировки (признака налоговой базы) операции

Операции, попавшие в выписку, маркируются системой: приход, расход, не налоговая база.

Операции

Управление операциями Детализация ККТ

Все	Входящие	Исходящие	Дата начала > Дата окончания	Выгрузить	csv	xls
Дата	Операция	Сумма	Признак налоговой базы	Источник разметки	Статус	
22.01.2026	Комиссия за обслуживание р/с - абонплата. ИП. 582026 Ежемесячная абонентская плата за ведение расчетного счета. НДС нет	1 063 Р	Расход	Банк	Принят ФНС	
22.01.2026	Межрегиональное операционное УФК (ФТС России) 17 аванс за себя в таможенно	36 Р	Расход	Банк	Принят ФНС	
22.01.2026	ИП НОЧНОЙ СВЕТОЧ ПАСКАЛЕВИЧ //РОССИЯ, 610004, Кировская обл, г.Киров, Ленина ул, 1// 10 Платеж проверка Без НДС.	235 Р	Приход	Банк	Принят ФНС	

Обратите внимание! При редактировании маркировки рекомендуем использовать «Методические рекомендации по разделению безналичных операций по счетам налогоплательщиков, применяющих специальный налоговый режим «Автоматизированная упрощенная система налогообложения», на учитываемые и не учитываемые при определении объекта налогообложения», размещенные на сайте ФНС.

Если операция была ошибочно промаркирована, вы можете изменить признак налоговой базы. Для редактирования операции нужно:

1. Перейти в раздел «Операции»

Главная **Операции** Начисления Сотрудники Настройки Оповещения 19 Помощь

Операции

Управление операциями Детализация ККТ


Все	Входящие	Исходящие	Дата начала > Дата окончания	Выгрузить	csv	xls
Дата	Операция	Сумма	Признак налоговой базы	Источник разметки	Статус	
25.03.2026	Индивидуальный предприниматель ПОРАБОЩАЮЩИЙ СТАРЕЙШИНА ПАРАЦЕЛЬСIEВИЧ 19 Пожертвование на тест. Без налога (НДС)	75 Р	Неналоговая база	Банк	Принят ФНС	

2. Найти и выбрать операцию в списке, откроется детальная информация по операции

Назад к списку операций

Комиссия за пакет услуг РКО сроком более 1 месяца

Разметка операции

Признак налоговой базы	Категория операции	Сумма	
Расход	—	6 250 Р	

Операция

Сумма
6 250 Р

Идентификатор операции
326849508822_370499659

Назначение
Комиссия за пакет услуг РКО сроком более 1 месяца

Время изменения разметки
23.03.2026 03:00


Источник разметки
Банк

3. Нажать на значок «Редактировать»

Назад к списку операций

Комиссия за пакет услуг РКО сроком более 1 месяца

Разметка операции

Признак налоговой базы	Категория операции	Сумма	
Расход	—	6 250 Р	

Операция

Сумма
6 250 Р

Идентификатор операции
326849508822_370499659

Назначение
Комиссия за пакет услуг РКО сроком более 1 месяца

Время изменения разметки
23.03.2026 03:00

Источник разметки
Банк

4. В открывшемся окне можно изменить:
 - Признак налоговой базы (выбрать из выпадающего списка)
 - Категорию операции (выбрать из выпадающего списка)
 - Сумму (которая относится к выбранному типу и виду)
5. Если операция делится из нескольких частей, нажмите кнопку «Добавить строку» и заполните поля для каждой части.

Главная Операции Начисления Сотрудники Настройки Оповещения Помощь

Назад к списку операций

Комиссия за пакет услуг РКО сроком более 1 месяца

Разметка операции

Признак налоговой базы	Категория операции	Сумма
Расход		6 250 Р

+ Добавить строку Отмена Сохранить изменения

6. После внесения изменений проверьте данные и нажмите «Сохранить изменения».

Главная Операции Начисления Сотрудники Настройки Оповещения Помощь

Назад к списку операций

Комиссия за пакет услуг РКО сроком более 1 месяца

Разметка операции

Признак налоговой базы	Категория операции	Сумма
Расход		6 250 Р

+ Добавить строку Отмена Сохранить изменения

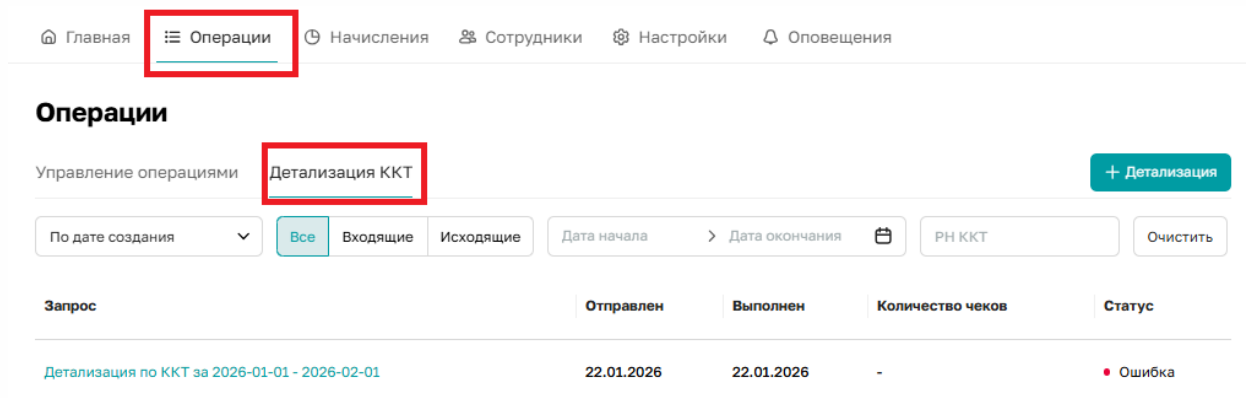
Если всё заполнено корректно – система подтвердит сохранение, а статус обновится.

Если сумма разметки не совпадает с общей суммой операции, поле «Сумма» подсветится красным, и появится подсказка – что нужно изменить.

Если при сохранении произошла ошибка, появится сообщение «Ошибка сохранения. Попробуйте позже».

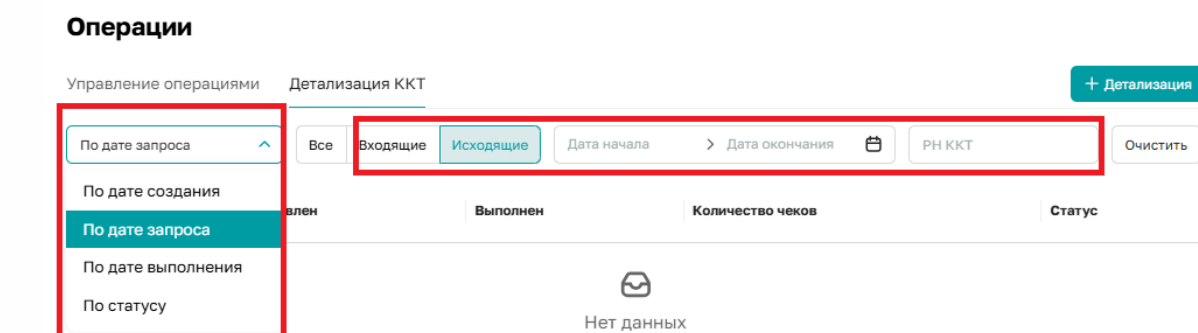
6.1.3 Вкладка «Детализация ККТ»

В разделе «Операции» – «Детализация ККТ» содержится список расчетов по налогам и ККТ: название запроса, даты отправки и выполнения, количество чеков и статус запроса.



Чтобы узнать подробности, наведите курсор на статус «Ошибка» - появится описание причины.

Отчеты можно отфильтровать по виду расчета, периоду, РН ККТ.



Для просмотра расчета выберите его в списке расчетов: откроется окно с информацией о номере фискального документа, номере фискального накопителя, РН ККТ, дата и время чека, сумму и налоговая база.

< Назад к списку детализаций ККТ

Запрос за 2026-01-01 - 2026-02-01

№ фискального документа № фискального накопителя РН ККТ Дата и время Сумма Налоговая база

Для запроса новой детализации нажмите на кнопку «Детализация».

Операции

Управление операциями

Детализация ККТ

+ Детализация

По дате запроса



Все

Входящие

Исходящие

Дата начала



Дата окончания



РН ККТ

Очистить

Запрос

Отправлен

Выполнен

Количество чеков

Статус

В открывшемся окне выберите Вид расчета из выпадающего списка

Новая детализация ККТ



Вид расчета

Приход



Приход

Возврат прихода

Расход

Возврат расхода

Не налоговая база

Укажите период, за который хотите получить данные, и введите РН ККТ. Подтвердите запрос нажав на кнопку «Запросить детализацию».

Новая детализация ККТ ✕

Вид расчета

Возврат прихода ▼

Период *

01.01.2026 > 01.02.2026 ✕

РН ККТ *

123

Заккрыть
Запросить детализацию

Статус запроса отображается на странице «Детализация ККТ»

Операции

Управление операциями Детализация ККТ + Детализация

По дате запроса ▼ Все Входящие Исходящие Дата начала > Дата окончания 🗑️ РН ККТ Очистить

Запрос	Отправлен	Выполнен	Количество чеков	Статус
Детализация по ККТ за 2026-01-01 - 2026-02-01	22.01.2026	22.01.2026	-	❌ Ошибка

6.2 Раздел «Начисления»

В разделе «Начисления» содержится информация о начислениях и баланс по налогам.

Начисления

[Баланс](#) [Предварительные начисления](#) [История начислений](#)

Сальдо ЕНС -1 000 ₽

Дата актуализации
данных 27.01.2026
07:12

Оплата по ОСС 246,59 ₽

Ежемесячно оплачивается фиксированная сумма при наличии трудоустроенных сотрудников

В случае отсутствия сотрудников оплачивать не требуется

Пополнение Единого Налогового Счета

1 000 ₽

Сформировать платеж

Оплата Обязательного Социального Страхования

246.59 ₽

Сформировать платеж

6.2.1 Вкладка «Баланс»

На вкладке «Баланс» отображается баланс - сальдо ЕНС, его значение и дата актуализации данных.

Начисления

Баланс Предварительные начисления История начислений

Сальдо ЕНС

Задолженность отсутствует или сальдо положительное

Дата актуализации данных 23.01.2026 03:00

Оплата по ОСС 229,17 Р

Оплачивают ИП и Юр.лица имеющие сотрудников и выплачивающие им доходы

Оплачивается ежемесячно

Пополнение Единого Налогового Счета

Сформировать платеж

Оплата Обязательного Социального Страхования

229.17 Р Сформировать платеж

Начисления по Обязательному Социальному Страхованию (ОСС) отображаются в блоке «Оплата по ОСС»

Начисления

Баланс Предварительные начисления История начислений

Сальдо ЕНС

Задолженность отсутствует или сальдо положительное

Дата актуализации данных 23.01.2026 03:00

Оплата по ОСС 229,17 Р

Оплачивают ИП и Юр.лица имеющие сотрудников и выплачивающие им доходы

Оплачивается ежемесячно

Пополнение Единого Налогового Счета

Сформировать платеж

Оплата Обязательного Социального Страхования

229.17 Р Сформировать платеж

Обратите внимание! Если банк не имеет максимальных прав доступа, появится сообщение «Нет данных» и предупреждение: «Для получения информации об ОСС предоставьте банку группу прав “Максимальный доступ” в разделе “Настройки → Банк”».

Пополнить Единый Налоговый Счет или создать платеж на оплату ООС на настоящий момент необходимо в системе Faktura.ru.

При нажатии на «Сформировать платеж» откроется форма платежного поручения с реквизитами, которые можно скопировать в платежное поручение в системе Faktura.ru.

Начисления

Баланс Предварительные начисления История начислений

Сальдо ЕНС

Задолженность отсутствует или сальдо положительное

Дата актуализации данных 23.01.2026 03:00

Оплата по ООС

229,17 ₽

Оплачивают ИП и Юр.лица имеющие сотрудников и выплачивающие им доходы

Оплачивается ежемесячно

Пополнение Единого Налогового Счета

Сформировать платеж

Оплата Обязательного Социального Страхования

229,17 ₽

Сформировать платеж

6.2.2 Вкладка «Предварительные начисления»

В разделе «Начисления -- Предварительные начисления» содержится информация о предварительных начислениях за будущие периоды и также неуплаченные начисления за предыдущие периоды.

Начисления

Баланс Предварительные начисления История начислений

> Налог за Декабрь 2025

Сумма налога к уплате: 8 000 ₽

Обратите внимание! Если банк не имеет максимальных прав доступа, появится сообщение: «Для просмотра предварительных начислений предоставьте банку группу прав “Максимальные права”». Изменить права доступа можно в разделе «Настройки → Банк».

Для просмотра подробной информации о налогах нажмите на строку с требуемым периодом.

Начисления

Баланс Предварительные начисления История начислений

▼ Налог за Декабрь 2025

Сумма налога к уплате: 8 000 ₽

Объект налогообложения	Доходы
Налоговая база (совпадает с доходами)	100 000 ₽
Ставка налога	8 %
Сумма налога, исчисленная по итогам налогового периода	8 000 ₽
Время расчета налога	13.01.2026 12:56

После оплаты начисления автоматически переходят в раздел «История начислений».

6.2.3 Вкладка «История начислений»

Обратите внимание! Если банк не имеет максимальных прав доступа, появится сообщение: «Для просмотра предварительных начислений предоставьте банку группу прав «Максимальные права». Изменить права доступа можно в разделе «Настройки -- Банк».

В разделе «Начисления -- История начислений» содержится информация об оплаченных начислениях.

Начисления

Баланс Предварительные начисления История начислений

Выбрать диапазон ▾

Отчетный период	Тип начисления	Дата начисления	Срок уплаты	Сумма
Декабрь 2025	Налог	14 января 2026	25 января 2026	8 000 Р

Для просмотра подробной информации о налогах нужно нажать на строку – откроются детали расчета.

[← Назад к истории начислений](#)

Налог

Отчетный период: апрель 2026

13 марта 2026

Основная информация

Сумма начисления
626 Р

Дата начисления
13 марта 2026

Срок уплаты
25.03.2026

Уплачено
–

Остаток уплаты
–

Переведено в ПП РСБ
Нет

Информация по расчету налога

Расчет по объекту: Доходы

Доход по банковским операциям
7 819 Р

Доход по чекам ККТ
–

Доход по операциям в ЛК ФНС
–

Налоговая база
7 819 Р

Ставка налога
8 %

6.3 Раздел «Сотрудники»

6.3.1 Вкладка «Все сотрудники.»

В разделе «Сотрудники» необходимо внести информацию о сотрудниках.

Сотрудники

Все сотрудники НДФЛ

Искать по ФИО или ИНН

Сотрудник	ИНН	Номер телефона	E-mail
Иванов Иван Иванович	434500000001	+7 999 999 99 99	example@mail.ru

+ Новый сотрудник

Для добавления сотрудника нужно нажать на кнопку «Новый сотрудник».

Сотрудники

Все сотрудники НДФЛ

Искать по ФИО или ИНН

Сотрудник	ИНН	Номер телефона	E-mail
Иванов Иван Иванович	434500000001	+7 999 999 99 99	example@mail.ru

+ Новый сотрудник

Заполнить открывшуюся форму и нажать «Сохранить».

Новый сотрудник

Основная информация

Фамилия * Иванов	Имя * Иван	Отчество ИВАНОВИЧ
Дата рождения * 01.01.1980	Пол * <input type="radio"/> Мужской <input type="radio"/> Женский	

Документы

СНИЛС * 000-000-000 00	ИНН * 000000000000
Гражданство * Российская Федерация	
Документ удостоверяющий личность * Паспорт гражданина РФ	Серия и номер * 0000 000000

Особый статус сотрудника (Работает на территории Крайнего севера или других неблагоприятных экологических зон)

Контактная информация

Телефон +7 999 999 99 99	Email example@exmaple.com
------------------------------------	-------------------------------------

Если форма корректно заполнена – сотрудник появится в общем списке сотрудников.

Если форма заполнена с ошибками – система подсветит поля с некорректными данными

Доступны удаление, редактирование данных существующих и добавление сотрудников.

Для редактирования существующих данных требуется выбрать сотрудника и нажать на строку. Откроется детальная информация и появится значок редактирования.

Назад к списку сотрудников

Иванов Иван Иванович

Удалить

Редактировать

Общая информация

Фамилия

Иванов

Имя

Иван

Отчество

Иванович

Дата рождения

01.01.1980

Пол

Мужской

6.3.2 Вкладка «НДФЛ»

В разделе «Сотрудники – НДФЛ» необходимо создавать отчеты НДФЛ. Для создания этого нужно нажать на кнопку «Создать новый отчет».

Сотрудники

Все сотрудники

НДФЛ

Поиск по отчету



Дата начала

> Дата окончания



Создать новый отчет

На открывшейся форме нужно добавить сотрудников и заполнить данные по нему.

Назад к списку отчетов

Сведения об отчете

- 1** **Отчет создан**
Добавьте сотрудников в отчет
- 2** **Сотрудники добавлены**
Рассчитайте НДФЛ либо добавьте других сотрудников
- 3** **Расчет НДФЛ**
Выполняется расчет НДФЛ
- 4** **Готов к отправке**
Заполните дату фактического перечисления
- 5** **Отправлен в ФНС**

Отчет НДФЛ №1 от 24.03.2026

Создан

Сумма доходов	Сумма вычетов	Налоговая база	НДФЛ исчисленный	НДФЛ удержанный
-	-	-	-	-

Удалить отчет

Сотрудники

+ Добавить сотрудника

В отчете пока нет сотрудников
Добавьте данные хотя бы одного сотрудника, чтобы начать работу с отчетом.

После внесения данных необходимо проверить информацию нажать «Сохранить».

После ввода всех данных выбрать «Рассчитать НДФЛ»..

Назад к списку отчетов

Сведения об отчете

- 1** **Отчет создан**
Добавьте сотрудников в отчет
- 2** **Сотрудники добавлены**
Рассчитайте НДФЛ либо добавьте других сотрудников
- 3** **НДФЛ рассчитан**
- 4** **Готов к отправке**
Заполните дату фактического перечисления
- 5** **Отправлен в ФНС**

Отчет НДФЛ №1 от 30.01.2026

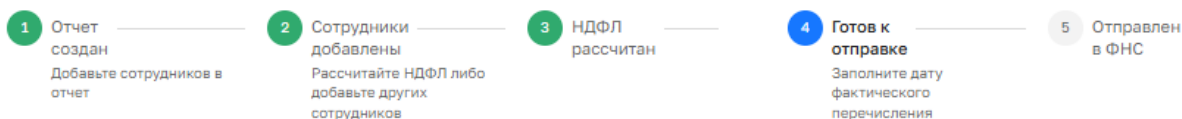
НДФЛ исчислен

Сумма доходов	Сумма вычетов	Налоговая база	НДФЛ исчисленный	НДФЛ удержанный
6 000 Р	-	6 000 Р	780 Р	780 Р

Рассчитать НДФЛ | Удалить отчет | Отправить в ФНС

После необходимо заполнить дату фактического перечисления и нажмите «Отправить в ФНС». Статус отчёта изменится на «Отправлен в ФНС», «Принят ФНС».

Сведения об отчете



Отчет НДФЛ №1 от 30.01.2026

НДФЛ исчислен

Сумма доходов	Сумма вычетов	Налоговая база	НДФЛ исчисленный	НДФЛ удержанный
6 000 Р	—	6 000 Р	780 Р	780 Р

Рассчитать НДФЛ Удалить отчет Отправить в ФНС

Дата фактического перечисления

Выберите дату *

00.00.0000 📅

📘 Дата фактического перечисления защищена от изменений после первой отправки отчета в ФНС

Если дата была указана ошибочно:

1. Отправьте текущий отчет на аннулирование.
2. Создайте новый отчет с верной датой.
3. Отправьте новый отчет в ФНС.

Система покажет уведомление «Отправлен запрос на расчёт НДФЛ». После обработки статус изменится на «НДФЛ исчислен»

Если хотите выйти, не заполняя до конца, нажмите «Назад к списку отчётов» - отчёт сохранится в разделе «НДФЛ».

Если в отчёте есть ошибки — поля подсвечиваются красным, и система предложит их исправить.

Если отчёт уже отправлен в ФНС — можно редактировать всё, кроме даты перечисления.

Все созданные отчеты отображаются на вкладке НДФЛ. Чтобы посмотреть детали или отредактировать отчет, нужно выбрать нужный отчет. Откроется сводная информация по отчету.

Для внесения изменений отчета, нужно нажать значок редактирования.

Сотрудники

Все сотрудники | **НДФЛ**

Поиск по отчету	Q	Дата начала	>	Дата окончания	📅	Создать новый отчет
>	Отчет НДФЛ №1 от 16.03.2026	Дата выплаты средств:	-	Сотрудников: 0	• Создан	✎ 🗑
>	Отчет НДФЛ №3 от 26.02.2026	Дата выплаты средств:	-	Сотрудников: 1	• НДФЛ исчислен	✎ 🗑

В открывшейся форме внести необходимые изменения.

< Назад к списку отчетов

Сведения об отчете

- 1 Отчет создан
Добавьте сотрудников в отчет
- 2 Сотрудники добавлены
Рассчитайте НДФЛ либо добавьте других сотрудников
- 3 Расчет НДФЛ
Выполняется расчет НДФЛ
- 4 Готов к отправке
Заполните дату фактического перечисления
- 5 Принят ФНС

Отчет НДФЛ №2 от 26.02.2026

Принят ФНС

Сумма доходов	Сумма вычетов	Налоговая база	НДФЛ исчисленный	НДФЛ удержанный
100 Р	-	100 Р	13 Р	13 Р

Рассчитать НДФЛ | Аннулировать

Дата фактического перечисления

Выберите дату *

26.02.2026 📅

📌 Дата фактического перечисления защищена от изменений после первой отправки отчета в ФНС

Если дата была указана ошибочно:
1. Отправьте текущий отчет на аннулирование.
2. Создайте новый отчет с верной датой.
3. Отправьте новый отчет в ФНС.

Сотрудники + Добавить сотрудника

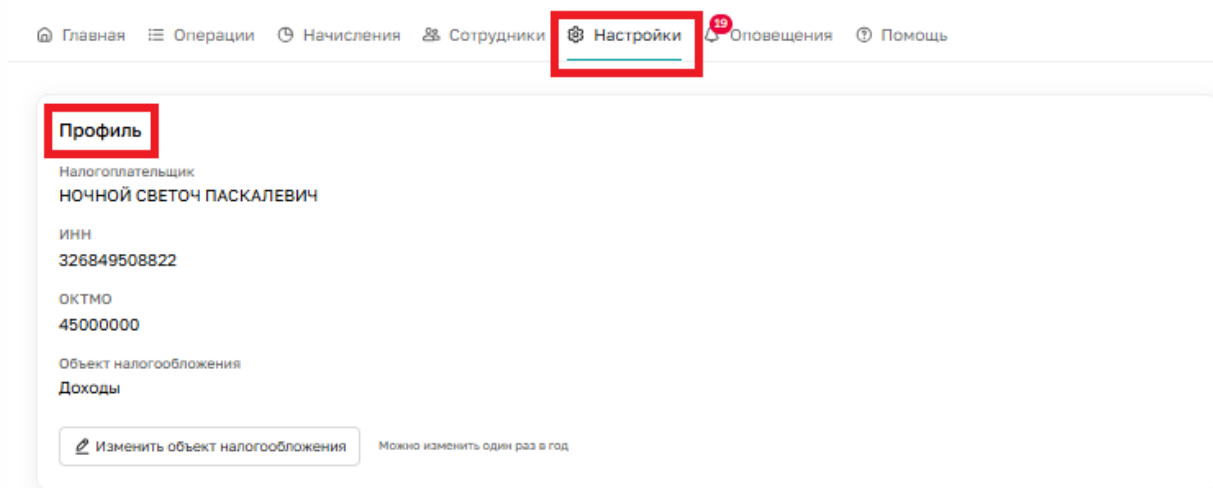
	Сумма налоговой базы	Исчисленный НДФЛ	Удержанный НДФЛ
Иванов Иван Иванович	100 Р	13 Р	13 Р

После изменений обязательно нажмите «Рассчитать НДФЛ», чтобы обновить данные.

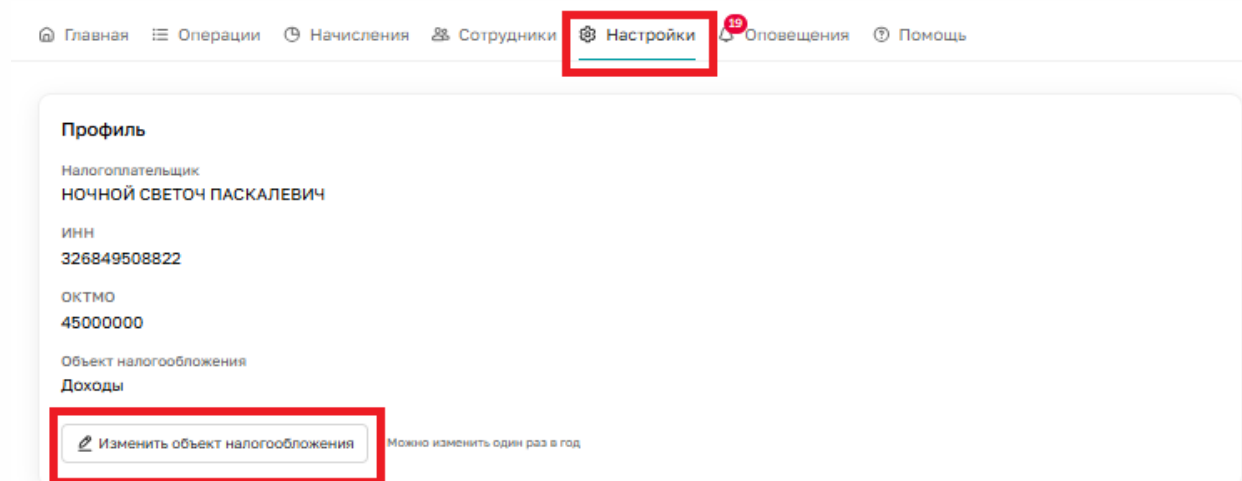
6.4 Раздел «Настройки»

6.4.1 Блок «Профиль»

В разделе «Настройки – Профиль» можно посмотреть и отредактировать данные о себе или организации.



Чтобы изменить объект налогообложения, нажмите на кнопку «Изменить объект налогообложения».



Необходимо заполнить данные на форме уведомления о смене и нажать «Отправить».

Смена объекта налогообложения ✕
ИНН *

326849508822

Новый объект налогообложения *

Доходы ▾

Дата смены объекта налогообложения *

с 1 января следующего года ▾

Закреть Отправить

Чтобы редактировать Контактные данные (телефон, email, контактное лицо) нажмите «Изменить данные».

Главная Операции Начисления Сотрудники **Настройки** 19 Оповещения Помощь

Профиль

Налогоплательщик
НОЧНОЙ СВЕТОЧ ПАСКАЛЕВИЧ

ИНН
326849508822

ОКТМО
45000000

Объект налогообложения
Доходы

✎ Изменить объект налогообложения Можно изменить один раз в год

Контактные данные

Контактное лицо
НОЧНОЙ СВЕТОЧ

Номер телефона

E-mail

✎ Изменить данные

Внесите изменения и нажмите «Сохранить». Появится сообщение: «Запрос на изменение данных успешно отправлен».

Чтобы подать заявление о снятии с режима АУСН, нажмите в разделе «Настройки» кнопку «Сняться с режима АУСН».

Профиль

Налогоплательщик
НОЧНОЙ СВЕТОЧ ПАСКАЛЕВИЧ

ИНН
326849508822

ОКТМО
45000000

Объект налогообложения
Доходы

 Изменить объект налогообложения

Можно изменить один раз в год

Контактные данные

Контактное лицо
НОЧНОЙ СВЕТОЧ

Номер телефона
+7 999 999 99 98

E-mail

 Изменить данные

Банк

Наименование банка
АО КБ «Хлынов»


ИНН
4346013603


Адрес регистрации
г. Киров, ул. Успенская, 40

Номер телефона
8 (800) 250-27-77

Email
callcenter@bank-hlynov.ru

Права банка
Максимальный доступ ⓘ

 Изменить права банка

 Перейти в личный кабинет НП

Сняться с режима АУСН

ⓘ Как отвязать информационного партнера (банк)?

Заполните форму уведомления на снятие с учета АУСН и нажмите «Отправить уведомление на снятие».

Уведомление на снятие с учета АУСН

Реквизиты индивидуального предпринимателя

ИНН

326849508822

Основная информация

Фамилия *

НОЧНОЙ

Имя *

СВЕТОЧ

Отчество

ПАСКАЛЕВИЧ

Данные о прекращении учета

Причина снятия с учета *

Причина снятия с учета

Данные перехода на новый режим ⓘ

Переход на систему налогообложения

УСН

Заккрыть

Отправить уведомление на снятие

Статус уведомления можно посмотреть в разделе «Оповещения – Уведомления».

6.4.2 Блок «Банк»

В разделе «Настройки» представлена информация о Банке.

Профиль

Налогоплательщик

НОЧНОЙ СВЕТОЧ ПАСКАЛЕВИЧ

ИНН

326849508822

ОКТМО

45000000

Объект налогообложения

Доходы

[Изменить объект налогообложения](#)

Можно изменить один раз в год

Контактные данные

Контактное лицо

НОЧНОЙ СВЕТОЧ

Номер телефона

E-mail

[Изменить данные](#)

Банк

Наименование банка

АО КБ «Хлынов»

ИНН

4346013603

Адрес регистрации

г. Киров, ул. Успенская, 40

Номер телефона

8 (800) 250-27-77

Email

callcenter@bank-hlynov.ru

Права банка

Максимальный доступ ⓘ

[Изменить права банка](#)

[Перейти в личный кабинет НП](#)

[Сняться с режима АУСН](#)

ⓘ [Как отвязать информационного партнера \(банк\)?](#)

На вкладке можно посмотреть и изменить права Банка.

Главная Операции Начисления Сотрудники **Настройки** Оповещения Помощь

Профиль

Налогоплательщик

НОЧНОЙ СВЕТОЧ ПАСКАЛЕВИЧ

ИНН

326849508822

ОКТМО

45000000

Объект налогообложения

Доходы

Изменить объект налогообложения Можно изменить один раз в год

Контактные данные

Контактное лицо

НОЧНОЙ СВЕТОЧ

Номер телефона

E-mail

Изменить данные

Банк

Наименование банка

АО КБ «Хлынов»

ИНН

4346013603

Адрес регистрации

г. Киров, ул. Успенская, 40

Номер телефона

8 (800) 250-27-77

Email

calcenter@bank-hlynov.ru

Права банка

Максимальный доступ ⓘ

Изменить права банка

Перейти в личный кабинет НП

Сняться с режима АУСН

Как отвязать информационного партнера (Банк)?

При нажатии на информационный знак ⓘ появится описание типа доступа, которые вы дали банку. Для изменения прав банка нажмите «Изменить права банка». Появится сравнительная таблица по правам доступа.

	Минимальный доступ	Расширенный доступ	Максимальный доступ
Обновление контактных данных по налогоплательщику	+	+	+
Получение информации о сальдо ЕНС	+	+	+
Получение списка оповещений для налогоплательщика	+	+	+
Получение информации о неуплаченных налоговых начислениях.		+	+
Получение истории налоговых начислений		+	+
Получение расчетов за налоговый период		+	+
Запрос детализации выручки по датам		+	+
Запрос детализации агрегата ККТ		+	+
Получение реквизитов на уплату страховых взносов на ОСС			+

Отмена

Изменить права банка

В открывшейся форме нажмите «Изменить права банка» выберите новый тип доступа и отправьте заявку.

ИНН *

326849508822

Группа прав банка

Расширенный доступ

Закреть Отправить заявку

- Обновление контактных данных по налогоплательщику
- Получение информации о сальдо ЕНС
- Получение списка оповещений для налогоплательщика
- Получение информации о неуплаченных налоговых начислениях.
- Получение истории налоговых начислений
- Получение расчетов за налоговый период
- Запрос детализации выручки по датам
- Запрос детализации агрегата ККТ

Максимальный доступ предоставляет банку возможность совершать следующие действия:

- Обновление контактных данных по налогоплательщику
- Получение информации о сальдо ЕНС
- Получение списка оповещений для налогоплательщика
- **Получение информации о неуплаченных налоговых начислениях.**
- **Получение истории налоговых начислений**
- **Получение расчетов за налоговый период**
- **Запрос детализации выручки по датам**
- **Запрос детализации агрегата ККТ**
- **Получение реквизитов на уплату страховых взносов на ОСС**

Расширенный доступ предоставляет банку возможность совершать следующие действия:


- Обновление контактных данных по налогоплательщику
- Получение информации о сальдо ЕНС
- Получение списка оповещений для налогоплательщика
- **Получение информации о неуплаченных налоговых начислениях.**
- **Получение истории налоговых начислений**
- **Получение расчетов за налоговый период**
- **Запрос детализации выручки по датам**
- **Запрос детализации агрегата ККТ**

Минимальный доступ предоставляет банку возможность совершать следующие действия:

- Обновление контактных данных по налогоплательщику
- Получение информации о сальдо ЕНС
- Получение списка оповещений для налогоплательщика

Статус можно проверить в разделе «Оповещения -- Уведомления».

Обратите внимание! После отправки заявки на изменение прав необходимо зайти в личный кабинет АУСН на сайте ФНС (Личный кабинет налогоплательщика на сайте ФНС -- Вкладка Прочее – Партнеры). и подтвердить изменение прав: нажать на «Запрос на изменение прав»:



Далее на открывшемся окне нажать «Рассмотреть»:

ИП ПЛАМЕННЫЙ В. Ю.
ИНН 189387692811
АУСН *Доходы - Расходы

АО КБ «Хлынов» ★

Помощь

Платежные реквизиты

Статус ↑

Запрос на изменение

ИНН: 4346013603
Номер телефона: 8 (800) 250-2-777
Сайт: https://www.bank-hlynov.ru

Описание:
«Хлынов» — универсальный банк с 35-летней историей и широким спектром услуг для частных лиц и бизнеса (лицензия ЦБ РФ №254)

Активные права:

- Получение данных о налогоплательщике
- Получение реквизитов для платежных документов на оплату, налоговых начислений, задолженностей и пеней ★

Запрашиваемые права:

- Получение данных о налогоплательщике

Рассмотреть

Далее нажать «Подтвердить»:

Запрос на изменение прав

Информационный партнер АО КБ «Хлынов» запрашивает у вас следующий набор прав:

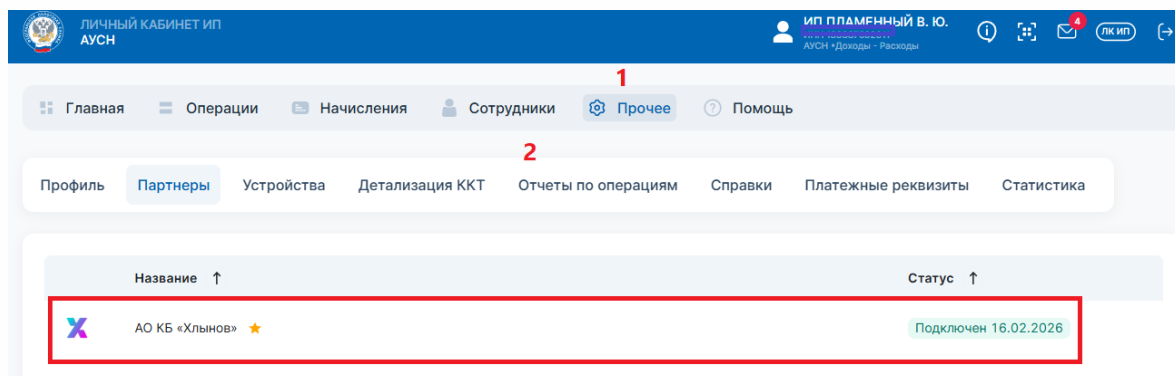
Общие права

Получение данных о налогоплательщике

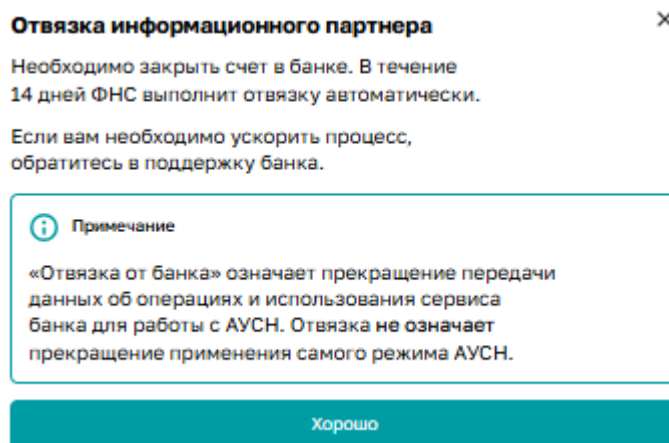
Вы подтверждаете изменение прав партнера АО КБ «Хлынов» и предоставляете ему запрашиваемые права?

Отказать Подтвердить

Через некоторое время статус банка-партнера изменится на «Подключен»:



Если нужно прекратить работу с текущим банком, в разделе «Настройки – Банк» нажмите «Отвязать информационного партнера».



Обратите внимание! После отвязки вы больше не сможете использовать сервис АУСН через текущего партнёра. Данные об операциях не будут передаваться в ФНС от его имени. Для продолжения работы потребуется подключить нового партнёра. Отвязка не снимает вас с режима АУСН.

Если запрос уже подан, на вкладке Банк будет информация, что вы отправили заявку на отвязку.

Если запрос обработан, то на вкладке Банк будет информация, что вы отвязались от информационного партнёра.

Проверить статус можно в разделе «Оповещения -- Уведомления»

6.5 Раздел «Оповещения»

На вкладке «Сообщения» отображаются уведомления от ФНС.

Главная Операции Начисления Сотрудники Настройки **Оповещения** 19 Помощь

Сообщения 19 Уведомления

Все Непрочитанные Прочитанные Дата начала > Дата окончания 📅

ФНС России Тест Новое 26.02.2026 07:48
Теста

ФНС России АО КБ «Хлынов» предоставлены полномочия Новое 13.02.2026 07:28
АО КБ «Хлынов» предоставлены полномочия на реализацию прав и обязанностей налогоплательщика.

ФНС России Обновление групп прав АО КБ «Хлынов» Новое 13.02.2026 07:26
АО КБ «Хлынов» отправил запрос на изменение групп прав. Подтвердите действие в ЛК АУСН.

ФНС России АО КБ «Хлынов» предоставлены полномочия Новое 12.02.2026 11:34
АО КБ «Хлынов» предоставлены полномочия на реализацию прав и обязанностей налогоплательщика.

ФНС России Обновление групп прав АО КБ «Хлынов» Новое 12.02.2026 08:36
АО КБ «Хлынов» отправил запрос на изменение групп прав. Подтвердите действие в ЛК АУСН.

На вкладке «Уведомления» отображаются все поданные запросы и их статус (например, проверка возможности постановки на АУСН, изменение налоговых параметров).

Главная Операции Начисления Сотрудники Настройки **Оповещения** 19 Помощь

Сообщения 19 **Уведомления**

Дата начала > Дата окончания 📅

Изменение группы прав ошибка 19.02.2026 09:39
Причина отказа:

Изменение группы прав успешно 13.02.2026 09:56

Если уведомление находится не в статусе «В обработке», то можно отозвать уведомление.

6.6 Раздел «Помощь»

В разделе «Помощь» представлены ответы на часто задаваемые вопросы по режиму АУСН.

Главная Операции Начисления Сотрудники Настройки Оповещения **Помощь**

Контактная информация
☎ +7 800 250 27 77 ✉ callcenter@bank-hlynov.ru

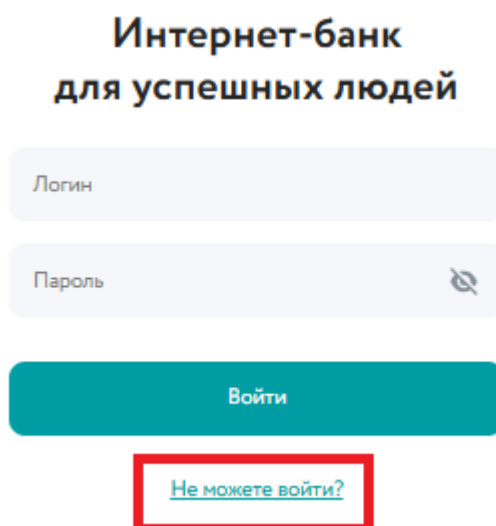
- > Как передавать сведения о расчетах с сотрудниками и уплачивать НДФЛ
- > Как уплачивать страховые взносы на АУСН
- > Права Банка. Если у меня есть счета в нескольких уполномоченных на работу по АУСН банках, как изменить права банку?
- > От подачи какой налоговой отчетности освобождаются налогоплательщики, применяющие АвтоАУСН?
- > Возможно ли совмещение АвтоАУСН с другими режимами?
- > Какой режим применяет налогоплательщик с даты утраты права на применение специального налогового режима?
- > Возможен ли повторный переход на АвтоАУСН?
- > Имеет ли значение, в каком банке открыт счет?
- > Если я работаю с маркетплейсом, то как внести информацию о полученном доходе?
- > Налогоплательщик утратил право на применение АвтоАУСН. Что делать?
- > За какой период исчисляется налог при применении АвтоАУСН?
- > Каков срок уплаты налога при применении АвтоАУСН?
- > Может ли налогоплательщик и дальше применять АвтоАУСН, если в течение месяца количество наемных работников увеличилось и составило более пяти человек?
- > Как будет рассчитываться налог у плательщиков, применяющих АвтоАУСН?

Для просмотра ответа нажмите на интересующий вопрос.

Если вашего вопроса нет в списке, вы можете связаться с поддержкой банка. Номер телефона и адрес электронной почты находятся в верхней части вкладки «Помощь».

7. Смена пароля в Интернет-банке (iSimple)

Для смены пароля в Интернет-банке (iSimple) необходимо на странице входа в Интернет-банке (iSimple) нажать «Не можете войти?»



Интернет-банк
для успешных людей

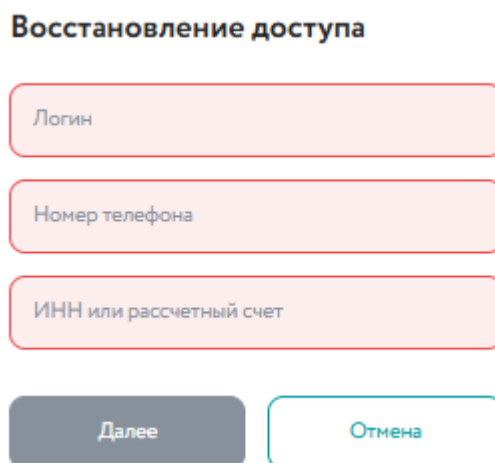
Логин

Пароль

Войти

[Не можете войти?](#)

Откроется окно восстановления доступа, на котором нужно ввести требуемую информацию и нажать «Далее»:



Восстановление доступа

Логин

Номер телефона

ИНН или расчетный счет

Далее

Отмена

На номер телефона, указанный при регистрации, придет СМС-сообщение с кодом подтверждения восстановления доступа. Его необходимо ввести в открывшуюся форму.

Восстановление доступа

Мы отправили SMS с кодом подтверждения

Выслать SMS повторно: 108 сек

Подтвердить

Отмена

Если код из СМС-сообщения введен неправильно три раза, пользователь будет заблокирован. Для разблокировки обратитесь, пожалуйста, в Банк.

Далее на номер телефона, указанный при регистрации, придет СМС-сообщение с транспортным паролем. Смена транспортного пароля описана на странице 4 (п.5-7).