

**Инструкция
по подключению и работе
в сервисе АУСН
(Интернет-банк ЮЛ iSimple)**

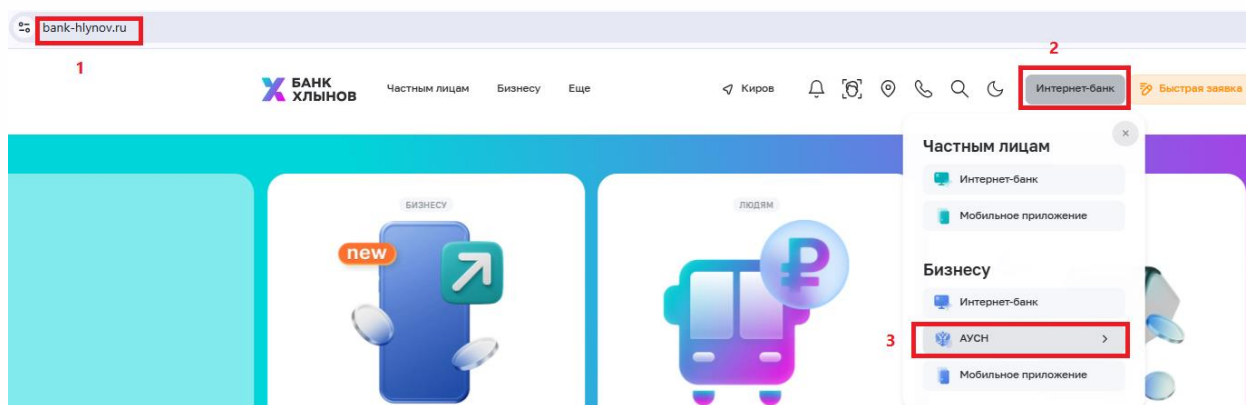
Содержание

1.	Вход в сервис АУСН	3
2.	Кто может перейти на режим АУСН	6
3.	Проверка возможности перехода на режим АУСН	7
4.	Как зарегистрироваться на АУСН	10
5.	Отмена заявки на регистрацию в АУСН.....	16
6.	Личный кабинет АУСН (ЛК АУСН).....	17
6.1	Раздел «Операции».....	18
6.1.1	Управление операциями	18
6.1.2	Редактирование маркировки (признака налоговой базы) операции	20
6.1.3	Вкладка «Детализация ККТ»	23
6.2	Раздел «Начисления»	26
6.2.1	Вкладка «Баланс»	27
6.2.2	Вкладка «Предварительные начисления».....	29
6.2.3	Вкладка «История начислений»	30
6.3	Раздел «Сотрудники»	32
6.3.1	Вкладка «Все сотрудники.....	32
6.3.2	Вкладка «НДФЛ».....	34
6.4	Раздел «Настройки»	38
6.4.1	Вкладка «Профиль»	38
6.4.2	Вкладка «Банк».....	41
6.4.3	Вкладка «Помощь».....	45
6.5	Раздел «Оповещения»	46

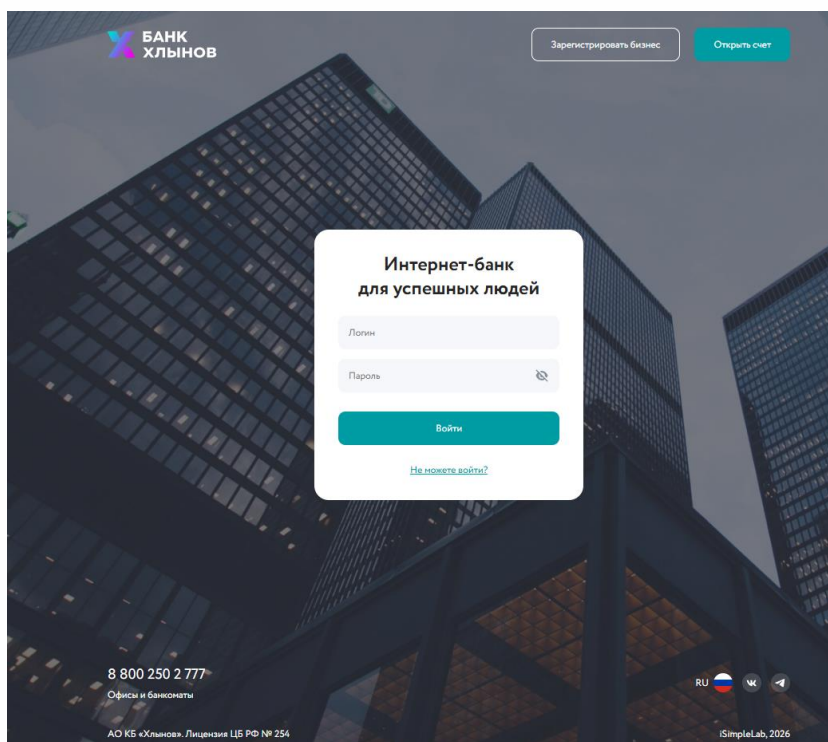
1. Вход в сервис АУСН

Для входа в сервис АУСН (Автоматическая упрощенная система налогообложения, далее – АУСН) необходимо:

1. На сайте банка (<https://www.bank-hlynov.ru/>) перейти в раздел Интернет-банк, выбрать «АУСН».



2. Вы попадете на страницу входа в Интернет-банк (iSimple)



3. Нужно ввести логин (такой же как в системе Faktura, логин также придет на адрес электронной почты, указанный при регистрации).
4. Ввести пароль (пароль придет в смс-сообщении на номер телефона, указанный при регистрации). Нажать «Войти».

5. При первом входе откроется окно смены пароля.

Срок действия вашего пароля истёк. Введите новый пароль

Придумайте пароль, который содержит:

- цифры
- не меньше 6 символов
- не использовался ранее

Новый пароль



Повторите новый пароль



Сохранить

Отмена

6. Нужно ввести новый пароль, повторить его и нажать «Сохранить».
7. На номер телефона сотрудника, указанный при регистрации, придет СМС с кодом подтверждения смены пароля. В открывшемся окне ввести код из СМС.
8. Откроется главная страница Интернет-банка (iSimple). Для перехода в сервис АУСН нужно нажать на кнопку «Перейти в ЛК АУСН»).

Налоговый режим с АУСН

- минимум отчетности
- упрощенный расчет платежей

Перейти в ЛК АУСН

Если Вы еще не подключены к режиму АУСН, то при переходе в раздел вы попадете на страницу с информацией об АУСН.

Автоматизированная упрощённая система налогообложения

Проверить возможность перехода

Перейти на режим АУСН

Автоматизированная упрощённая система налогообложения (АУСН) – специальный налоговый режим, при котором отчётность почти полностью отменяется, а налог рассчитывается автоматически.

Эксперимент проходит с 01.07.2022 г. по 31.12.2027 г. в большинстве субъектов Российской Федерации. Подробную информацию можно узнать на [сайте ФНС](#).

Преимущества



Без расчётов

Налоги ежемесячно рассчитывает ФНС



Без взносов

На ОПС, ОМС и ФСС по ВНиМ



Проще отчётность

Не нужно сдавать декларацию и 6-НДФЛ



Меньше налогов

Как для ООО и ИП на обычной УСН

Здесь Вы можете:

- проверить возможность перехода на режим АУСН ([см. раздел 3](#))
- подать заявку в ФНС для перехода на режим АУСН ([см. раздел 4](#)).

Если Вы уже находитесь на режиме АУСН, при первом входе в раздел АУСН в АО КБ «Хлынов» вы попадете на стартовую страницу сервиса АУСН (см. рисунок выше). На следующий день после подключения сервиса АУСН вы сразу будете попадать в Личный Кабинет АУСН ([см. раздел 6](#)).

После подключения к режиму АУСН при переходе в раздел из Интернет-банка (iSimple) вы сразу будете попадать в Личный Кабинет АУСН, но не ранее начала применения режима АУСН ([см. раздел 6](#)).

2. Кто может перейти на режим АУСН

Перейти на режим АУСН могут ИП и организации, в том числе налогоплательщики, применяющие УСН или НПД с 1 числа любого месяца года.

Также режим доступен при осуществлении деятельности по агентским договорам доверителям, комитентам или принципалам (например, продавцам на маркетплейсе).

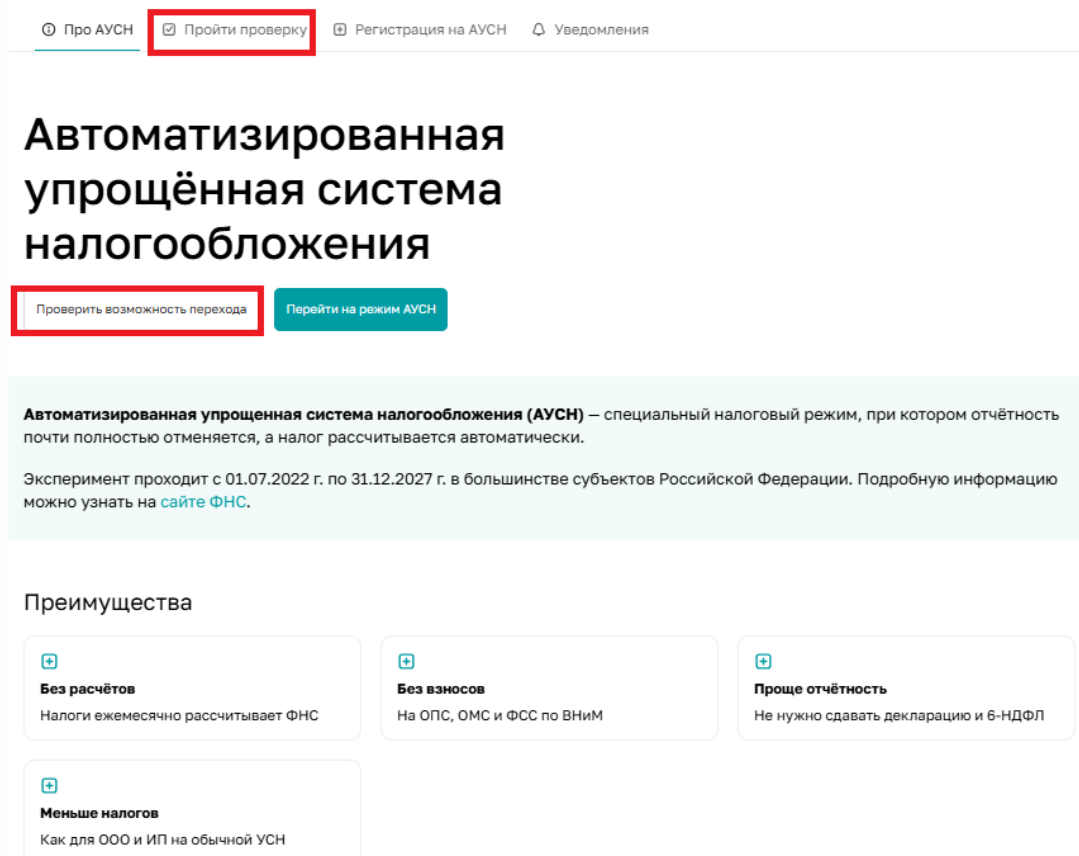
Для перехода на АУСН должны быть одновременно соблюдены следующие условия:

- Регистрация в налоговых органах (место нахождения организации или место жительства физического лица (для предпринимателей) субъекта РФ, в котором проводится эксперимент по АУСН.
- Численность работников не более пяти человек, включая ГПХ и совместителей.
- Доход до 60 млн ₽ за календарный год.
- Остаточная стоимость основных средств у организаций не более 150 млн ₽.
- Открытые расчётные счета только в уполномоченных банках.
- Расчеты с физлицами только в безналичной форме.
- Не применяются другие специальные налоговые режимы.

С подробной информацией о режиме АУСН можно ознакомиться на официальном сайте ФНС России (<https://ausn.nalog.gov.ru/>).

3. Проверка возможности перехода на режим АУСН

Можно проверить, подходите ли вы под условия перехода на режим АУСН. Для этого перейдите на вкладку «Пройти проверку» на странице ЛК АУСН в Интернет-банке.



Про АУСН **Пройти проверку** Регистрация на АУСН Уведомления

Автоматизированная упрощённая система налогообложения

Проверить возможность перехода **Перейти на режим АУСН**

Автоматизированная упрощённая система налогообложения (АУСН) – специальный налоговый режим, при котором отчётность почти полностью отменяется, а налог рассчитывается автоматически.

Эксперимент проходит с 01.07.2022 г. по 31.12.2027 г. в большинстве субъектов Российской Федерации. Подробную информацию можно узнать на [сайте ФНС](#).

Преимущества

- Без расчётов**
Налоги ежемесячно рассчитывает ФНС
- Без взносов**
На ОПС, ОМС и ФСС по ВНиМ
- Проще отчётность**
Не нужно сдавать декларацию и 6-НДФЛ
- Меньше налогов**
Как для ООО и ИП на обычной УСН

В открывшейся форме заявления необходимо заполнить обязательные поля (помечены звездочкой), проверить корректность данных, нажать «Подписать и отправить».

Проверка возможности постановки на АУСН

Фамилия *

Иванов

Имя *

Иван

Отчество

Иванович

ИНН

728384500068

Подать уведомление о проверки
возможности перехода на АУСН можно до 3-х
раз в сутки

Подписать и отправить

Форма заявления для ИП

Проверка возможности постановки на АУСН

ИНН

3993717607

КПП

638943874

Наименование организации

ООО Шука

Подать уведомление о проверки
возможности перехода на АУСН можно до 3-х
раз в сутки

Подписать и отправить

Форма заявления для ЮЛ

Заявка сохраняется на вкладке «Уведомления». Результат проверки ФНС будет доступен в статусе уведомления.

① Про АУСН Пройти проверку Регистрация на АУСН Уведомления

Уведомления

Выбрать диапазон ▾

Тип уведомления	Дата	Статус
Регистрация на АУСН	19.01.2026 13:59	успешно
Отмена заявки на постановку на учет	15.01.2026 15:27	успешно
Регистрация на АУСН	15.01.2026 15:24	отменено
Проверка возможности постановки на АУСН	15.01.2026 15:22	успешно

Если статус вашего уведомления «В процессе», то уведомления еще обрабатывается.

Если статус уведомления «Успешно», то вам будет предоставлена дата ближайшей возможной постановки на режим АУСН.

Если статус уведомления «Ошибка», то вы сможете увидеть причину отказа.

Подать уведомление о проверке возможности постановки на АУСН можно до трех раз в сутки.

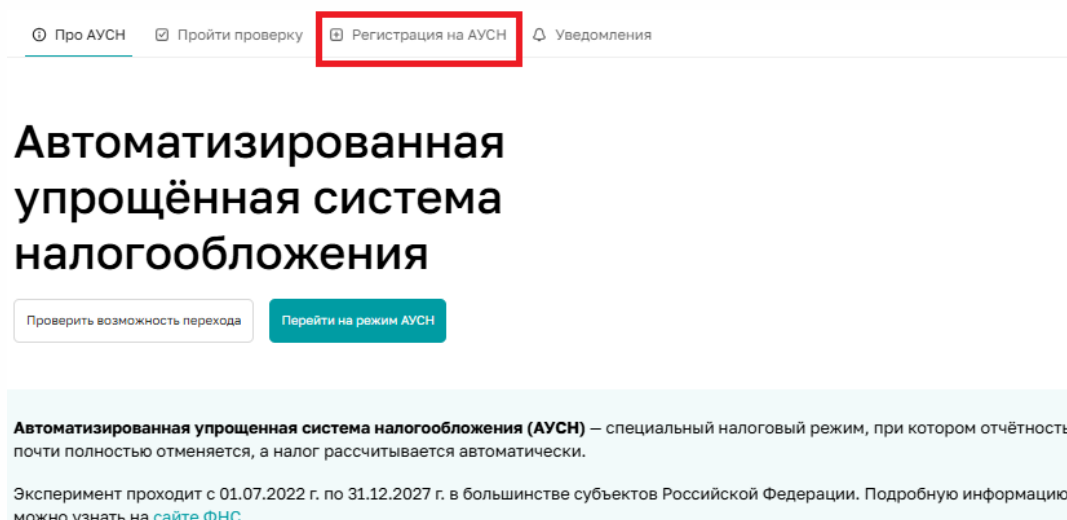
4. Как зарегистрироваться на АУСН

Для перехода на режим АУСН необходимо заполнить Уведомление о переходе на режим АУСН. Для этого необходимо:

1. Перейти в раздел АУСН в Интернет-банке



2. Перейти на вкладку Регистрация на АУСН и заполнить форму регистрации



Для ИП нужно заполнить следующие поля:

- Объект налогообложения - выбрать: Доходы или Доходы, уменьшенные на величину расходов;
- Дата регистрации ИП в ФНС
- Применяемый сейчас вид налогообложения: выбрать из выпадающего списка
- Ожидаемая дата перехода на режим: выбрать из выпадающего списка:
 - Постановка с даты регистрации – доступен в случаях, когда с момента регистрации прошло не более 30 дней

- С 1-го числа следующего года – выбирается в случае, если с момента
- С 1-го числа одного из следующих месяцев

Если вы налогоплательщик, зарегистрированный в ФНС менее 30 дней, то постановка на учет АУСН возможна с даты гос. регистрации или с 1-го числа следующего года.

Если вы налогоплательщик, зарегистрированный в ФНС более 3-х месяцев назад или вы – ЮЛ на ОСНО, то возможна постановка на учет АУСН с 1 числа следующего года.

Если вы ИП или ЮЛ, применяющее УСН или НПД, то возможна постановка на учет АУСН с 1 числа одного из трех следующих месяцев (кроме января) или с 1 числа следующего года.

- Права банка - выбрать из выпадающего списка
 - Максимальный доступ
 - Расширенный доступ
 - Минимальный доступ
- Основная информация: Фамилия, Имя, Телефон, адрес электронной почты (Данные контактного лица передаются в ФНС и служат для взаимодействия со стороны ФНС по возникающим вопросам налогообложения)

Уведомление о переходе на режим АУСН

Регистрационные сведения ИП

ИНН

728384500068

Объект налогообложения *

Выберите пункт

Дата регистрации ИП в ФНС *

Дата регистрации ИП в ФНС

Применяемый сейчас вид налогообложения

Выберите пункт

Ожидаемая дата перехода на режим *

Ожидаемая дата перехода на режим

Права банка *

Минимальный доступ

📄 Информация о правах банка

Для ЮЛ нужно заполнить следующее:

- ИНН
- КПП
- Наименование организации
- Объект налогообложения - необходимо выбрать: Доходы или Доходы, уменьшенные на величину расходов
- Дата регистрации организации в ФНС
- Применяемый сейчас вид налогообложения: выбрать из выпадающего списка
- Ожидаемая дата перехода на режим: выбрать из выпадающего списка
 - Постановка с даты регистрации – доступен в случаях, когда с момента регистрации прошло не более 30 дней
 - С 1-го числа следующего года
 - С 1-го числа одного из следующих месяцев

Если вы налогоплательщик, зарегистрированный в ФНС менее 30 дней, то постановка на учет АУСН возможна с даты гос. регистрации или с 1-го числа следующего года.

Если вы налогоплательщик, зарегистрированный в ФНС более 3-х месяцев назад или вы – ЮЛ на ОСНО, то возможна постановка на учет АУСН с 1 числа следующего года.

Если вы ИП или ЮЛ, применяющее УСН или НПД, то возможна постановка на учет АУСН с 1 числа одного из трех следующих месяцев (кроме января) или с 1 числа следующего года.

- Права банка - выбрать из выпадающего списка (подробнее о правах доступа в разделе 6.4.2):
 - **Максимальный доступ**
 - Расширенный доступ
 - Минимальный доступ
- Основная информация: Фамилия, Имя, Отчество, Телефон, адрес электронной почты (Данные контактного лица передаются в ФНС и служат для взаимодействия со стороны ФНС по возникающим вопросам налогообложения)

Уведомление о переходе на режим АУСН

Регистрационные сведения организации

ИНН

3993717607

КПП *

638943874

Наименование организации *

ООО Шука

Объект налогообложения *

Объект налогообложения

Дата регистрации организации в ФНС *

Дата регистрации организации в ФНС

Применяемый сейчас вид налогообложения

Выберите пункт

Ожидаемая дата перехода на режим *

Ожидаемая дата перехода на режим

После заполнения формы необходимо проверить корректность заполненных данных и подтвердить отправку в ФНС (кнопка «Подписать и отправить»).

После подачи уведомления ФНС проверяет соответствие на применение АУСН. Статус заявки можно посмотреть на вкладке «Уведомления»

Если заявка одобрена ФНС, то появится сообщение с датой доступа к сервису АУСН. ЛК АУСН будет активен на следующий день, но не ранее начала применения режима АУСН.

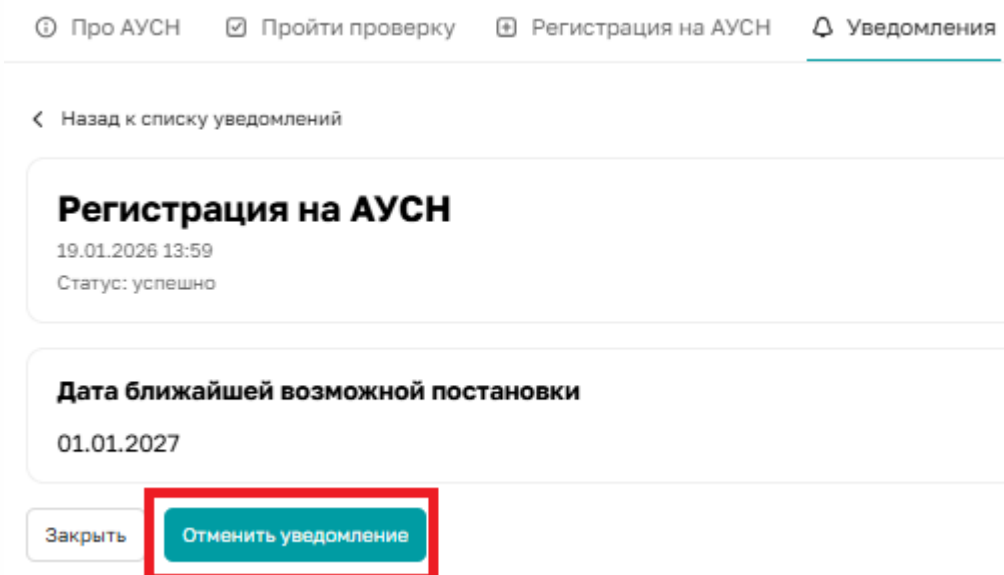
Если по заявке отказ, то вы сможете увидеть причину отказа. Можно устранить несоответствие и подать заявку повторно.

Обратите внимание! Переходя на режим АУСН, вы даете согласие на отзыв всех поданных ранее уведомлений о переходе на УСН/ЕСХН

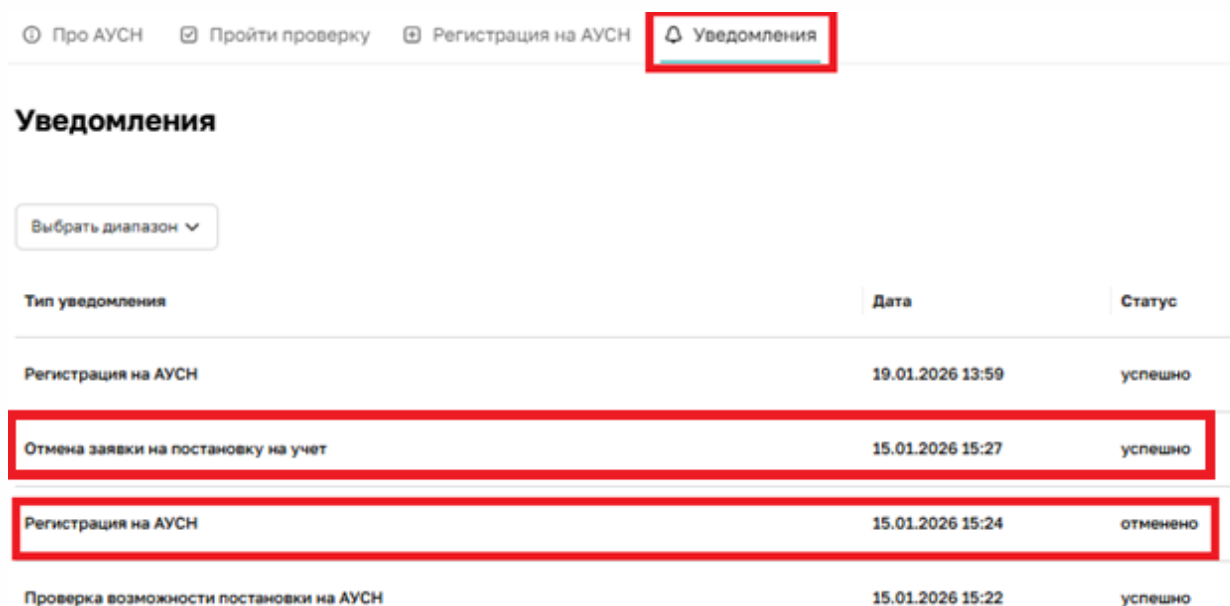
5. Отмена заявки на регистрацию в АУСН

У вас есть возможность отменить заявку на подключение к режиму АУСН. Для этого необходимо:

1. В ЛК АУСН перейти на вкладку «Уведомления».
2. Найти отправленную заявку на регистрацию, выбрать ее и нажать на кнопку «Отменить уведомление».



В разделе «Уведомления» появится запись об отмене заявки на постановку на учет. Статус заявки на отмену можно посмотреть в разделе «Уведомления».



6. Личный кабинет АУСН (ЛК АУСН)

В ЛК АУСН расположены разделы:

- Главная
- Операции
- Начисления
- Сотрудники
- Настройки
- Оповещения

На вкладке Главная содержится информация о последних операциях, которые были совершены со счетов Клиента в КБ АО «Хлынов» после перехода на режим АУСН, статус операции, доходах и расходах за текущий месяц и сальдо ЕНС.

🏠 Главная ☰ Операции 🕒 Начисления 👤 Сотрудники ⚙️ Настройки 🔔 Оповещения

Последние операции

22 января

Межрегиональное операционное УФК (ФТС России)	36 ₽
17	
Межрегиональное операционное УФК (ФТС России)	35 ₽
16	
Комиссия за открытие расчетного счета (в день подачи документов, по тарифному плану "ликвидатор", за открытие второго счета). ИП.	1 500 ₽
582019	
Комиссия за обслуживание р/с - абонплата. ИП.	1 063 ₽
582026	
ИП НОЧНОЙ СВЕТОЧ ПАСКАЛЕВИЧ //РОССИЯ, 610004, Кировская обл, г.Киров, Ленина ул, 1//	235 ₽
10	
Комиссия, полученная за обработку платежей клиентов-Перевод денежных средств ИП.	10 ₽
582063	
Межрегиональное операционное УФК (ФТС России)	34 ₽
14	
ИП НОЧНОЙ СВЕТОЧ ПАСКАЛЕВИЧ	2 563 ₽
18	
Комиссия, полученная за проведение платежей. Перевод денежных средств по системе Интернет-банк-ИП.	35 ₽
581199	

Сальдо ЕНС

Задолженность отсутствует или сальдо положительное

Дата актуализации данных 23.01.2026 03:00

Доходы январь

Операции ККТ – 0 ₽	0%
Банковские операции – 235 ₽	100%

Расходы январь

Операции ККТ – 0 ₽	0%
Банковские операции – 4 200,17 ₽	100%

6.1 Раздел «Операции»

6.1.1 Управление операциями

На вкладке «Управление операциями» содержится информация о доходах и расходах: дата, описание операции, сумма, признак налоговой базы, источник разметки, статус операции.

🏠 Главная ☰ Операции ⌚ Начисления 👤 Сотрудники ⚙️ Настройки 🔔 Оповещения

Операции

Управление операциями Детализация ККТ

Все Входящие Исходящие Дата начала > Дата окончания 📅 ⬇️ Выгрузить csv xls

Дата	Операция	Сумма	Признак налоговой базы	Источник разметки	Статус
22.01.2026	Комиссия за обслуживание р/с - абонплата. ИП. 582026 Ежемесячная абонентская плата за ведение расчетного счета. НДС нет	1 063 ₽	Расход	Банк	• Принят ФНС
22.01.2026	Межрегиональное операционное УФК (ФТС России) 17 аванс за себя в таможеню	36 ₽	Расход	Банк	• Принят ФНС
22.01.2026	ИП НОЧНОЙ СВЕТОЧ ПАСКАЛЕВИЧ //РОССИЯ, 610004, Кировская обл, г.Киров, Ленина ул, 1// 10 Платеж проверка Без НДС.	235 ₽	Приход	Банк	• Принят ФНС
22.01.2026	Межрегиональное операционное УФК (ФТС России) 16 326849508822////ООО Фирма Имлайт-Шоутехник//	35 ₽	Расход	Банк	• Принят ФНС
22.01.2026	ИП НОЧНОЙ СВЕТОЧ ПАСКАЛЕВИЧ 18 перевод между своими счетами НДС не облагается	2 563 ₽	Не налоговая база	Банк	• Принят ФНС

Есть возможность отфильтровать операции: выбрать фильтр входящие/исходящие, а также уточнить период: выбрать диапазон дат или конкретную дату.

Операции

Управление операциями [Детализация ККТ](#)

>

Дата	Операция	Сумма	Признак налоговой базы	Источник разметки	Статус
22.01.2026	Комиссия за обслуживание р/с - абонплата. ИП. 582026 Ежемесячная абонентская плата за ведение расчетного счета. НДС нет	1 063 ₽	Расход	Банк	• Принят ФНС
22.01.2026	Межрегиональное операционное УФК (ФТС России) 17 аванс за себя в таможеню	36 ₽	Расход	Банк	• Принят ФНС
22.01.2026	ИП НОЧНОЙ СВЕТОЧ ПАСКАЛЕВИЧ //РОССИЯ, 610004, Кировская обл, г.Киров, Ленина ул, 1// 10 Платеж проверка Без НДС.	235 ₽	Приход	Банк	• Принят ФНС
22.01.2026	Межрегиональное операционное УФК (ФТС России) 16 326849508822////ООО Фирма Имлайт-Шоутехник//	35 ₽	Расход	Банк	• Принят ФНС

Входящие операции – операции, относящиеся к приходам и возврату расходов.

Исходящие операции – операции, относящиеся к расходам и возврату доходов.

Для экспорта списка операций выберите формат файла (по умолчанию - csv) и нажмите на кнопку «Выгрузить».

Операции

Управление операциями [Детализация ККТ](#)

>

Дата	Операция	Сумма	Признак налоговой базы	Источник разметки	Статус
22.01.2026	Комиссия за обслуживание р/с - абонплата. ИП. 582026 Ежемесячная абонентская плата за ведение расчетного счета. НДС нет	1 063 ₽	Расход	Банк	• Принят ФНС
22.01.2026	Межрегиональное операционное УФК (ФТС России) 17 аванс за себя в таможеню	36 ₽	Расход	Банк	• Принят ФНС
22.01.2026	ИП НОЧНОЙ СВЕТОЧ ПАСКАЛЕВИЧ //РОССИЯ, 610004, Кировская обл, г.Киров, Ленина ул, 1// 10 Платеж проверка Без НДС.	235 ₽	Приход	Банк	• Принят ФНС
22.01.2026	Межрегиональное операционное УФК (ФТС России) 16 326849508822////ООО Фирма Имлайт-Шоутехник//	35 ₽	Расход	Банк	• Принят ФНС

6.1.2 Редактирование маркировки (признака налоговой базы) операции

Операции, попавшие в выписку, маркируются системой: приход, расход, не налоговая база.

Главная Операции Начисления Сотрудники Настройки Оповещения

Операции

Управление операциями Детализация ККТ

Все Входящие Исходящие Дата начала > Дата окончания Выгрузить csv xls

Дата	Операция	Сумма	Признак налоговой базы	Источник разметки	Статус
22.01.2026	Комиссия за обслуживание р/с - абонплата. ИП. 582026 Ежемесячная абонентская плата за ведение расчетного счета. НДС нет	1 063 Р	Расход	Банк	Принят ФНС
22.01.2026	Межрегиональное операционное УФК (ФТС России) 17 аванс за себя в таможенно	36 Р	Расход	Банк	Принят ФНС
22.01.2026	ИП НОЧНОЙ СВЕТОЧ ПАСКАЛЕВИЧ //РОССИЯ, 610004, Кировская обл, г.Киров, Ленина ул, 1// 10 Платеж проверка Без НДС.	235 Р	Приход	Банк	Принят ФНС
22.01.2026	Межрегиональное операционное УФК (ФТС России) 16 326849508822///ООО Фирма Имлайт-Шоутехник//	35 Р	Расход	Банк	Принят ФНС
22.01.2026	ИП НОЧНОЙ СВЕТОЧ ПАСКАЛЕВИЧ 18 перевод между своими счетами НДС не облагается	2 563 Р	Не налоговая база	Клиент	Принят ФНС
22.01.2026	Межрегиональное операционное УФК (ФТС России) 14 аванс за себя в таможенно	34 Р	Не налоговая база	Клиент	Принят ФНС

Если операция была ошибочно промаркирована, вы можете изменить признак налоговой базы. Для редактирования операции нужно:

1. Перейти в раздел «Операции»

Главная Операции Начисления Сотрудники Настройки Оповещения

Операции

Управление операциями Детализация ККТ

Все Входящие Исходящие Дата начала > Дата окончания Выгрузить csv xls

Дата	Операция	Сумма	Признак налоговой базы	Источник разметки	Статус
22.01.2026	Комиссия за обслуживание р/с - абонплата. ИП. 582026 Ежемесячная абонентская плата за ведение расчетного счета. НДС нет	1 063 Р	Расход	Банк	Принят ФНС
22.01.2026	Межрегиональное операционное УФК (ФТС России) 17 аванс за себя в таможенно	36 Р	Расход	Банк	Принят ФНС
22.01.2026	ИП НОЧНОЙ СВЕТОЧ ПАСКАЛЕВИЧ //РОССИЯ, 610004, Кировская обл, г.Киров, Ленина ул, 1// 10 Платеж проверка Без НДС.	235 Р	Приход	Банк	Принят ФНС


2. Найти и выбрать операцию в списке, откроется детальная информация по операции

🏠 Главная **☰ Операции** ⌚ Начисления 👤 Сотрудники ⚙️ Настройки 🔔 Оповещения

← Назад к списку операций

Платеж проверка Без НДС.

Разметка операции

Признак налоговой базы	Категория операции	Сумма	
Приход	—	235 ₽	

Операция

Сумма	235 ₽
Идентификатор операции	326849508822_369876673
Назначение	Платеж проверка Без НДС.
Время изменения разметки	22.01.2026 03:00
Источник разметки	Банк

Расчетный документ

Код ОКТМО	—
Основание платежа	—
Налоговый период	—
Номер документа	—
Дата документа	—
Код бюджетной классификации	—
Идентификатор платежа	—


3. Нажать на значок «Редактировать»

🏠 Главная **☰ Операции** ⌚ Начисления 👤 Сотрудники ⚙️ Настройки 🔔 Оповещения

← Назад к списку операций

Ежемесячная абонентская плата за ведение расчетного счета. НДС нет

Разметка операции

Признак налоговой базы	Категория операции	Сумма	
Расход	—	1 063 ₽	

Операция

Сумма	1 063 ₽
Идентификатор операции	326849508822_369877342
Назначение	Ежемесячная абонентская плата за ведение расчетного счета. НДС нет
Время изменения разметки	22.01.2026 03:00
Источник разметки	Банк

4. В открывшемся окне можно изменить:
 - Признак налоговой базы (выбрать из выпадающего списка)
 - Категорию операции (выбрать из выпадающего списка)
 - Сумму (которая относится к выбранному типу и виду)
5. Если операция делится из нескольких частей, нажмите кнопку «Добавить строку» и заполните поля для каждой части.

Главная Операции Начисления Сотрудники Настройки Оповещения

Назад к списку операций

Ежемесячная абонентская плата за ведение расчетного счета. НДС нет

Разметка операции

Признак налоговой базы	Категория операции	Сумма
Расход		1 063 Р

+ Добавить строку Отмена Сохранить изменения

Операция

Сумма	1 063 Р
Идентификатор операции	326849508822_369877342
Назначение	Ежемесячная абонентская плата за ведение расчетного счета. НДС нет
Время изменения разметки	22.01.2026 03:00
Источник разметки	Банк

6. После внесения изменений проверьте данные и нажмите «Сохранить изменения».

Главная Операции Начисления Сотрудники Настройки Оповещения

Назад к списку операций

Ежемесячная абонентская плата за ведение расчетного счета. НДС нет

Разметка операции

Признак налоговой базы	Категория операции	Сумма
Расход		1 063 Р

+ Добавить строку Отмена Сохранить изменения

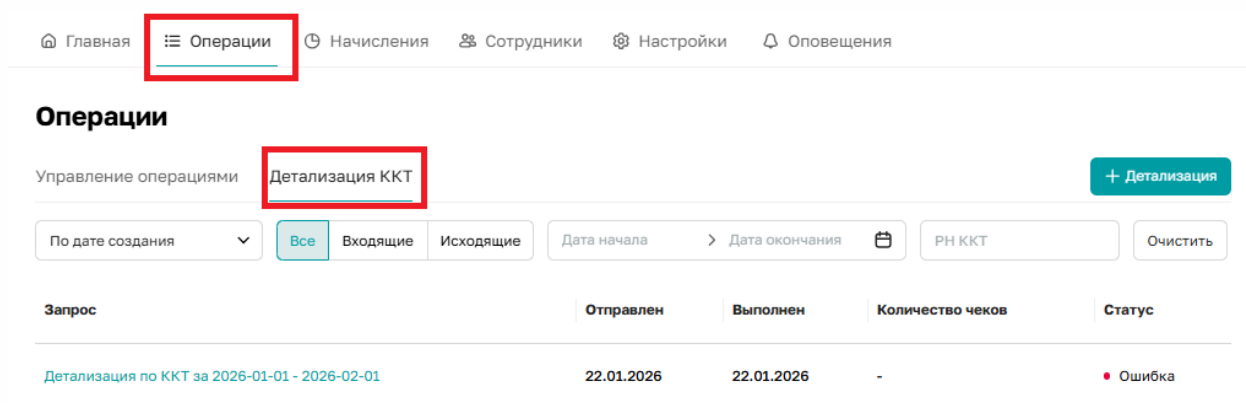
Если всё заполнено корректно – система подтвердит сохранение, а статус обновится.

Если сумма разметки не совпадает с общей суммой операции, поле «Сумма» подсветится красным, и появится подсказка – что нужно изменить.

Если при сохранении произошла ошибка, появится сообщение «Ошибка сохранения. Попробуйте позже».

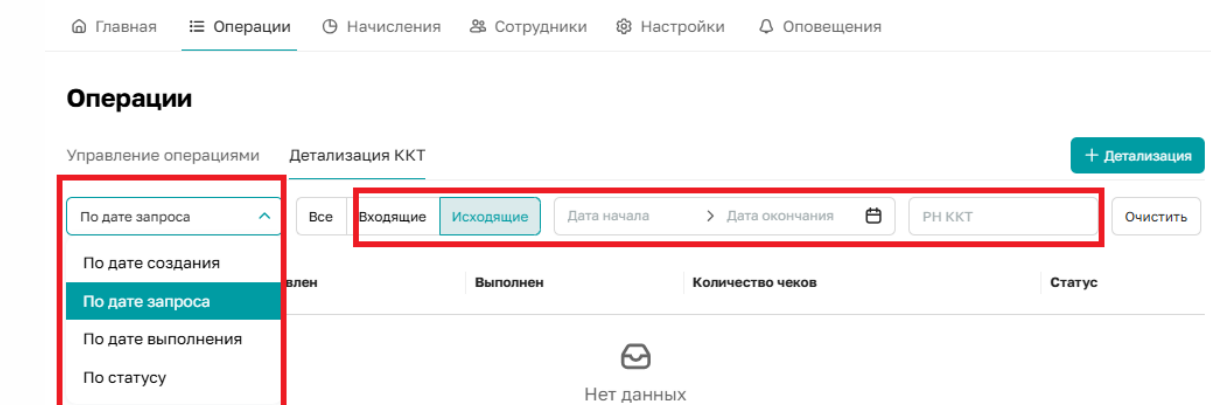
6.1.3 Вкладка «Детализация ККТ»

В разделе «Операции» – «Детализация ККТ» содержится список расчетов по налогам и ККТ: название запроса, даты отправки и выполнения, количество чеков и статус запроса.



Чтобы узнать подробности, наведите курсор на статус «Ошибка» -появится описание причины.

Отчеты можно отфильтровать по виду расчету, периоду, РН ККТ.



Для просмотра расчета выберите его в списке расчетов: откроется окно с информацией о номере фискального документа,

номере фискального накопителя, РН ККТ, дата и время чека, сумму и налоговая база.

Главная | **Операции** | Начисления | Сотрудники | Настройки | Оповещения

Назад к списку детализаций ККТ

Запрос за 2026-01-01 - 2026-02-01

№ фискального документа | № фискального накопителя | РН ККТ | Дата и время | Сумма | Налоговая база

Для запроса новой детализации нажмите на кнопку «Детализация».

Главная | **Операции** | Начисления | Сотрудники | Настройки | Оповещения

Операции

Управление операциями | **Детализация ККТ**

+ Детализация

По дате запроса | **Все** | Входящие | Исходящие | Дата начала > Дата окончания | РН ККТ | Очистить

Запрос | Отправлен | Выполнен | Количество чеков | Статус

В открывшемся окне выберите Вид расчета из выпадающего списка

Новая детализация ККТ ✕

Вид расчета

Приход ▲

- Приход**
- Возврат прихода
- Расход
- Возврат расхода
- Не налоговая база

Укажите период, за который хотите получить данные, и введите РН ККТ. Подтвердите запрос нажав на кнопку «Запросить детализацию».

Новая детализация ККТ ✕

Вид расчета

Возврат прихода ▼

Период *

01.01.2026 > 01.02.2026 ✕

РН ККТ *

123

Заккрыть
Запросить детализацию

Статус запроса отображается на странице «Детализация ККТ»

🏠 Главная
☰ **Операции**
🕒 Начисления
👤 Сотрудники
⚙️ Настройки
🔔 Оповещения

Операции

Управление операциями Детализация ККТ + Детализация

По дате запроса ▼
Все
Входящие
Исходящие
Дата начала > Дата окончания 📅
РН ККТ
Очистить

Запрос	Отправлен	Выполнен	Количество чеков	Статус
Детализация по ККТ за 2026-01-01 - 2026-02-01	22.01.2026	22.01.2026	-	❌ Ошибка

6.2 Раздел «Начисления»

В разделе «Начисления» содержится информация о начислениях и баланс по налогам.

🏠 Главная ☰ Операции ⌚ **Начисления** 👤 Сотрудники ⚙️ Настройки 🔔 Оповещения

Начисления

Баланс Предварительные начисления История начислений

Сальдо ЕНС

Задолженность отсутствует или сальдо положительное

Дата актуализации данных 23.01.2026 03:00

Оплата по ОСС 229,17 ₽

Оплачивают ИП и Юр.лица имеющие сотрудников и выплачивающие им доходы

Оплачивается ежемесячно

Пополнение Единого Налогового Счета

[Сформировать платеж](#)

Оплата Обязательного Социального Страхования

229.17 ₽ [Сформировать платеж](#)

6.2.1 Вкладка «Баланс»

На вкладке «Баланс» отображается баланс - сальдо ЕНС, его значение и дата актуализации данных.

Главная Операции **Начисления** Сотрудники Настройки Оповещения

Начисления

Баланс Предварительные начисления История начислений

Сальдо ЕНС
Задолженность отсутствует или сальдо положительное
Дата актуализации данных 23.01.2026 03:00

Оплата по ОСС 229,17 Р
Оплачивают ИП и Ю.лица имеющие сотрудников и выплачивающие им доходы
Оплачивается ежемесячно

Пополнение Единого Налогового Счета
Сформировать платеж

Оплата Обязательного Социального Страхования
229.17 Р Сформировать платеж

Начисления по Обязательному Социальному Страхованию (ОСС) отображаются в блоке «Оплата по ОСС»

Главная Операции **Начисления** Сотрудники Настройки Оповещения

Начисления

Баланс Предварительные начисления История начислений

Сальдо ЕНС
Задолженность отсутствует или сальдо положительное
Дата актуализации данных 23.01.2026 03:00

Оплата по ОСС 229,17 Р
Оплачивают ИП и Ю.лица имеющие сотрудников и выплачивающие им доходы
Оплачивается ежемесячно

Пополнение Единого Налогового Счета
Сформировать платеж

Оплата Обязательного Социального Страхования
229.17 Р Сформировать платеж

Обратите внимание! Если банк не имеет максимальных прав доступа, появится сообщение «Нет данных» и предупреждение: «Для получения информации об ОСС предоставьте банку группу прав “Максимальный доступ” в разделе “Настройки → Банк”».

Пополнить Единый Налоговый Счет или создать платеж на оплату ОСС на настоящий момент необходимо в системе Faktura.ru. Кнопки «Сформировать платеж» временно неактивны.

The screenshot displays the 'Начисления' (Calculations) section of the Faktura.ru system. At the top, there is a navigation bar with icons and labels for 'Главная', 'Операции', 'Начисления', 'Сотрудники', 'Настройки', and 'Оповещения'. Below the navigation bar, the 'Начисления' section is active, with sub-tabs for 'Баланс', 'Предварительные начисления', and 'История начислений'. The 'Баланс' tab is selected, showing two summary cards: 'Сальдо ЕНС' (Balance of ENU) and 'Оплата по ОСС' (Payment by OCS). The 'Сальдо ЕНС' card indicates that the debt is absent or the balance is positive, with data updated on 23.01.2026 at 03:00. The 'Оплата по ОСС' card shows a payment amount of 229,17 RUB, applicable for IP and legal entities with employees, paid monthly. Below these cards, there are two sections with red boxes highlighting the 'Сформировать платеж' (Formulate payment) buttons. The first section is 'Пополнение Единого Налогового Счета' (Top-up of the Unified Tax Account), and the second is 'Оплата Обязательного Социального Страхования' (Payment of Mandatory Social Insurance), which shows a payment amount of 229.17 RUB.

Главная Операции Начисления Сотрудники Настройки Оповещения

Начисления

Баланс Предварительные начисления История начислений

Сальдо ЕНС

Задолженность отсутствует или сальдо положительное

Дата актуализации данных 23.01.2026 03:00

Оплата по ОСС 229,17 ₽

Оплачивают ИП и Юр.лица имеющие сотрудников и выплачивающие им доходы

Оплачивается ежемесячно

Пополнение Единого Налогового Счета

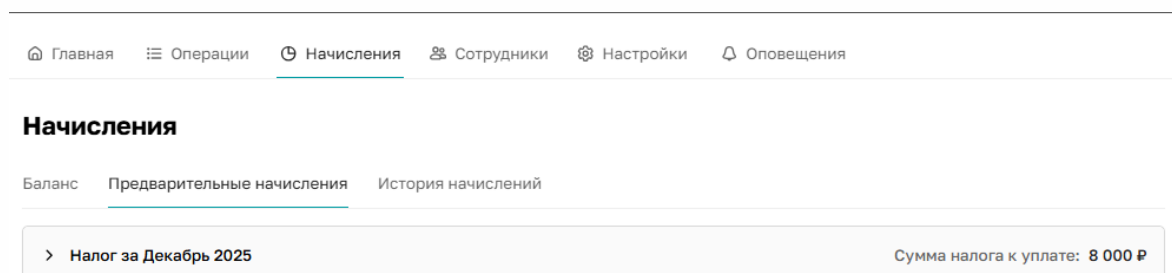
Сформировать платеж

Оплата Обязательного Социального Страхования

229.17 ₽ Сформировать платеж

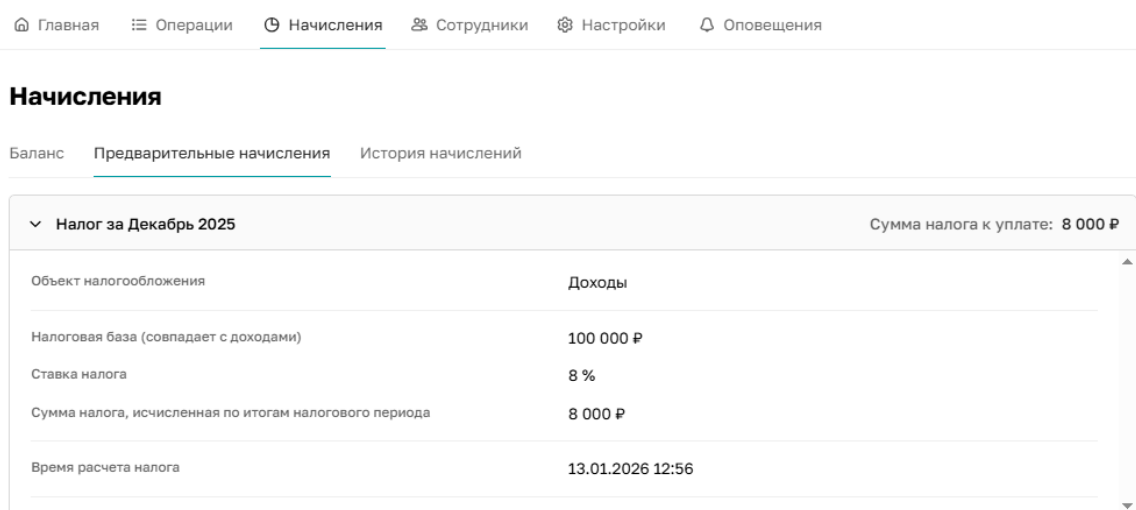
6.2.2 Вкладка «Предварительные начисления»

В разделе «Начисления -- Предварительные начисления» содержится информация о предварительных начислениях за будущие периоды и также неуплаченные начисления за предыдущие периоды.



Обратите внимание! Если банк не имеет максимальных прав доступа, появится сообщение: «Для просмотра предварительных начислений предоставьте банку группу прав “Максимальные права”». Изменить права доступа можно в разделе «Настройки → Банк».

Для просмотра подробной информации о налогах нажмите на строку с требуемым периодом.

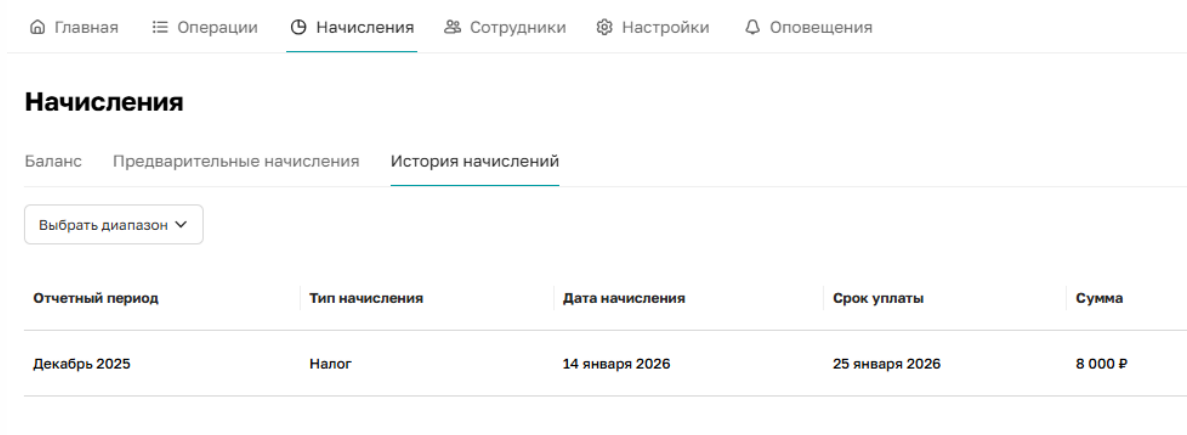


После оплаты начисления автоматически переходят в раздел «История начислений».

6.2.3 Вкладка «История начислений»

Обратите внимание! Если банк не имеет максимальных прав доступа, появится сообщение: «Для просмотра предварительных начислений предоставьте банку группу прав «Максимальные права». Изменить права доступа можно в разделе «Настройки -- Банк».

В разделе «Начисления -- История начислений» содержится информация об оплаченных начислениях.



Отчетный период	Тип начисления	Дата начисления	Срок уплаты	Сумма
Декабрь 2025	Налог	14 января 2026	25 января 2026	8 000 Р

Для просмотра подробной информации о налогах нужно нажать на строку – откроются детали расчета.

[Назад к истории начислений](#)

Налог

Отчетный период: —

14 января 2026

Основная информация

Сумма начисления	8 000 ₽
Дата начисления	14 января 2026
Срок уплаты	25.01.2026
Уплачено	—
Остаток уплаты	—
Переведено в ПП РСБ	Нет

Информация по расчету налога

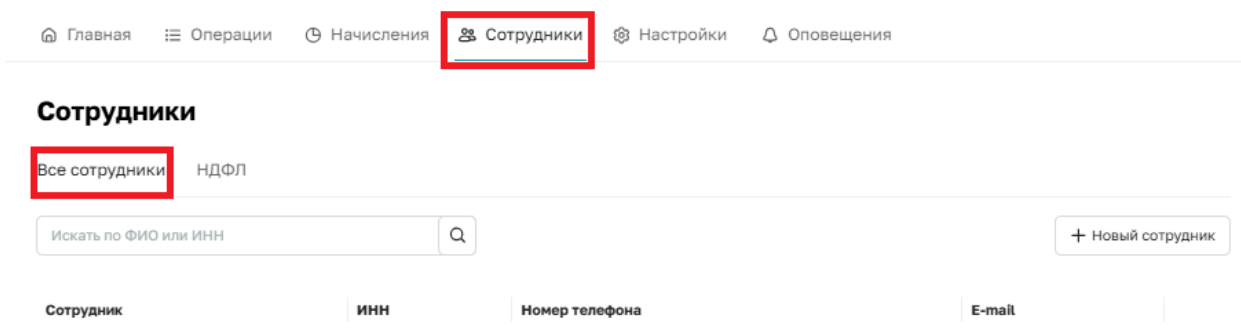
Расчёт по объекту: Доходы

Доход по банковским операциям	—
Доход по чекам ККТ	—
Доход по операциям в ЛК ФНС	100 000 ₽
Налоговая база	100 000 ₽
Ставка налога (в %)	8 %
Сумма налога	8 000 ₽
Торговый сбор за период	—
Торговый сбор, на который был снижен налог	—
Остаток торгового сбора	—
Статус расчета	
Месяц расчета налога	декабрь
Год расчета налога	2025

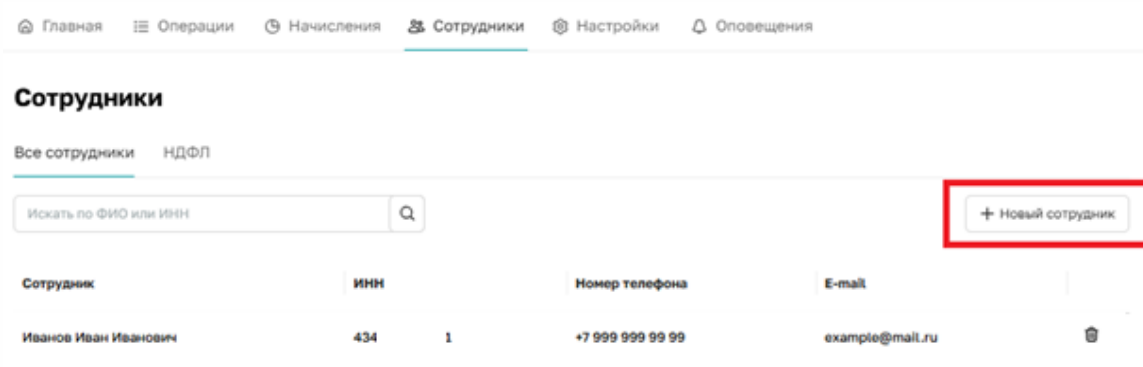
6.3 Раздел «Сотрудники»

6.3.1 Вкладка «Все сотрудники.»

В разделе «Сотрудники» необходимо внести списки сотрудников.



Для добавления сотрудника нужно нажать на кнопку «Новый сотрудник».



Заполнить открывшуюся форму и нажать «Сохранить».

Новый сотрудник

Основная информация

Фамилия *	Имя *	Отчество
<input type="text" value="Иванов"/>	<input type="text" value="Иван"/>	<input type="text" value="Иванович"/>
Дата рождения *	Пол *	
<input type="text" value="01.01.1980"/>	<input type="radio"/> Мужской <input type="radio"/> Женский	

Документы

СНИЛС *	ИНН *
<input type="text" value="000-000-000 00"/>	<input type="text" value="000000000000"/>
Гражданство *	
<input type="text" value="Российская Федерация"/>	
Документ удостоверяющий личность *	Серия и номер *
<input type="text" value="Паспорт гражданина РФ"/>	<input type="text" value="0000 0000000"/>

Особый статус сотрудника (Работает на территории Крайнего севера или других неблагоприятных экологических зон)

Контактная информация

Телефон	Email
<input type="text" value="+7 999 999 99 99"/>	<input type="text" value="example@exmaple.com"/>

Если форма корректно заполнена – сотрудник появится в общем списке сотрудников.

Если форма заполнена с ошибками – система подсветит поля с некорректными данными

Доступны удаление, редактирование данных существующих и добавление сотрудников.

Для редактирования существующих данных требуется выбрать сотрудника и нажать на строку. Откроется детальная информация и появится значок редактирования.

Назад к списку сотрудников

Иванов Иван Иванович

Удалить

Редактировать

Общая информация

Фамилия	Иванов
Имя	Иван
Отчество	Иванович
Дата рождения	01.01.1980
Пол	Мужской

Документы

СНИЛС	111-111- 11
ИНН	4345 101
Гражданство	Российская Федерация
Документ удостоверяющий личность	Паспорт гражданина РФ
Серия и номер документа	3333444444

Контактная информация

Телефон	+7 999 999 99 99
Email	example@mail.ru

6.3.2 Вкладка «НДФЛ»

В разделе «Сотрудники – НДФЛ» доступны отчеты НДФЛ.

Сотрудники

Все сотрудники **НДФЛ**

Поиск по отчету



Дата начала

> Дата окончания



Сбросить

Создать новый отчет

> 14.01.2026

Отчет НДФЛ №1 от 14.01.2026

Сотрудников: 1

• Принят ФНС



В списках отображаются все созданные отчеты. Чтобы посмотреть детали, нужно выбрать нужный отчет. Откроется сводная информация по отчету.

Сотрудники

Все сотрудники **НДФЛ**

Поиск по отчету Дата начала > Дата окончания

> 23.01.2026	Отчет НДФЛ №1 от 23.01.2026	Сотрудников: 0	• Создан	<input type="button" value="✎"/> <input type="button" value="🗑"/>
▼ 14.01.2026	Отчет НДФЛ №1 от 14.01.2026	Сотрудников: 1	• Принят ФНС	<input type="button" value="✎"/>

Сводная информация по отчету

Статус	Принят ФНС
Сумма доходов	10 Р
Сумма вычетов	–
Сумма налоговой базы	10 Р
НДФЛ исчисленный	1 Р
НДФЛ удержанный	1 Р

Для внесения изменений отчета, которые еще не отправлены в ФНС, нужно нажать значок редактирования.

Сотрудники

Все сотрудники **НДФЛ**

Поиск по отчету Дата начала > Дата окончания

▼ 23.01.2026	Отчет НДФЛ №1 от 23.01.2026	Сотрудников: 0	• Создан	<input type="button" value="✎"/> <input type="button" value="🗑"/>
--------------	-----------------------------	----------------	----------	---

Сводная информация по отчету

Статус	Создан
Сумма доходов	–
Сумма вычетов	–
Сумма налоговой базы	–
НДФЛ исчисленный	–
НДФЛ удержанный	–

После изменений обязательно нажмите «Рассчитать НДФЛ», чтобы обновить данные.

Назад к списку отчетов

Сведения об отчете

Отчет НДФЛ №1 от 14.01.2026

Принят ФНС

Сумма доходов	Сумма вычетов	Налоговая база	НДФЛ исчисленный	НДФЛ удержанный
10 Р	—	10 Р	1 Р	1 Р

Рассчитать НДФЛ

Аннулировать

Для создания нового отчета в разделе «Сотрудники – НДФЛ» нужно нажать на кнопку «Создать новый отчет».

Сотрудники

Все сотрудники НДФЛ

Поиск по отчету



Дата начала

>

Дата окончания



Сбросить

Создать новый отчет

> 23.01.2026

Отчет НДФЛ №1 от 23.01.2026

Сотрудников: 0

Создан



> 14.01.2026

Отчет НДФЛ №1 от 14.01.2026

Сотрудников: 1

Принят ФНС



На открывшейся форме нужно добавить сотрудников и заполнить данные по нему.

Назад к списку отчетов

Сведения об отчете

Отчет НДФЛ №1 от 23.01.2026

Создан

Сумма доходов	Сумма вычетов	Налоговая база	НДФЛ исчисленный	НДФЛ удержанный
—	—	—	—	—

Удалить отчет

Сотрудники

Добавить сотрудника



Нет сотрудников

После внесения данных необходимо нажать «Сохранить».
После ввода всех данных выбрать «Рассчитать НДФЛ».

Главная Операции Начисления **Сотрудники** Настройки Оповещения

Назад к списку отчетов

Сведения об отчете

Отчет НДФЛ №1 от 14.01.2026

Принят ФНС

Сумма доходов	Сумма вычетов	Налоговая база	НДФЛ исчисленный	НДФЛ удержанный
10 Р	—	10 Р	1 Р	1 Р

Рассчитать НДФЛ

Аннулировать

Введите дату фактического перечисления и нажмите «Отправить в ФНС». Статус отчёта изменится на «Отправлен в ФНС», «Принят ФНС».

Главная Операции Начисления **Сотрудники** Настройки Оповещения

Назад к списку отчетов

Сведения об отчете

Отчет НДФЛ №1 от 14.01.2026

Принят ФНС

Сумма доходов	Сумма вычетов	Налоговая база	НДФЛ исчисленный	НДФЛ удержанный
10 Р	—	10 Р	1 Р	1 Р

Рассчитать НДФЛ

Аннулировать

Дата фактического перечисления

Выберите дату

14.01.2026

Система покажет уведомление «Отправлен запрос на расчёт НДФЛ». После обработки статус изменится на «НДФЛ исчислен»

Если хотите выйти, не заполняя до конца, нажмите «Назад к списку отчётов» - отчёт сохранится в разделе «НДФЛ».

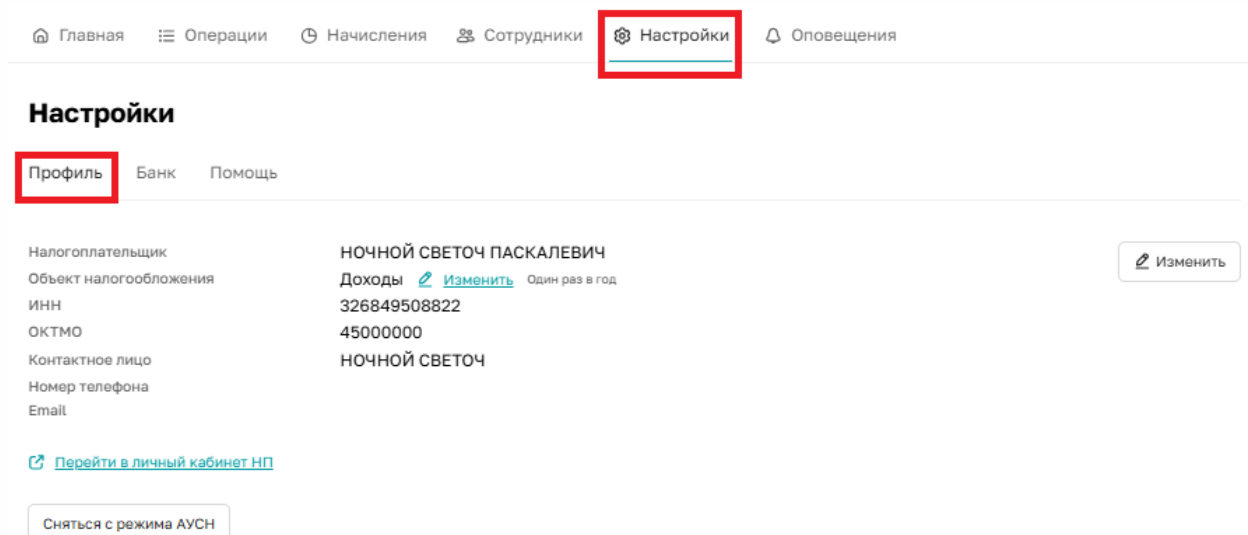
Если в отчёте есть ошибки — поля подсвечиваются красным, и система предложит их исправить.

Если отчёт уже отправлен в ФНС — можно редактировать всё, кроме даты перечисления.

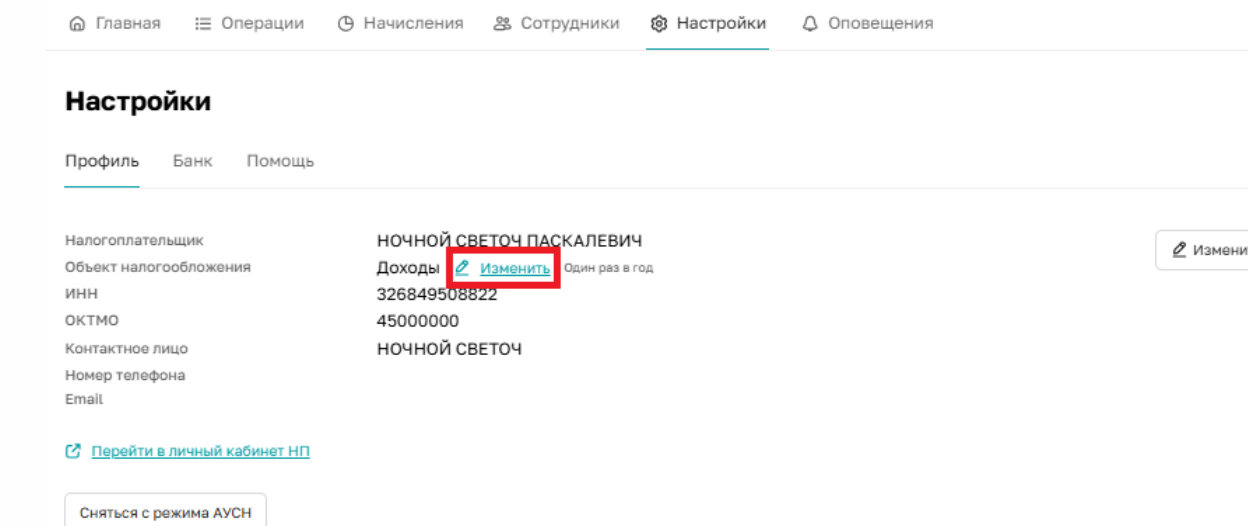
6.4 Раздел «Настройки»

6.4.1 Вкладка «Профиль»

В разделе «Настройки – Профиль» можно посмотреть и отредактировать данные о себе или организации.



Чтобы изменить объект налогообложения, нажмите на ссылку «Изменить» рядом с полем «Объект налогообложения».



Необходимо заполнить данные на форме уведомления о смене и нажать «Отправить».

Смена объекта налогообложения ✕
ИНН *

Новый объект налогообложения *

Дата смены объекта налогообложения *

Чтобы редактировать Контактные данные (телефон, email, контактное лицо) нажмите «Изменить».

🏠 Главная ☰ Операции ⌚ Начисления 👤 Сотрудники ⚙️ **Настройки** 🔔 Оповещения

Настройки

[Профиль](#) [Банк](#) [Помощь](#)

Налогоплательщик	НОЧНОЙ СВЕТОЧ ПАСКАЛЕВИЧ	<input type="button" value="Изменить"/>
Объект налогообложения	Доходы Изменить <small>Один раз в год</small>	
ИНН	326849508822	
ОКТМО	45000000	
Контактное лицо	НОЧНОЙ СВЕТОЧ	
Номер телефона		
Email		

[Перейти в личный кабинет НП](#)

Внесите изменения и нажмите «Подтвердить». Появится сообщение: «Запрос на изменение данных успешно отправлен».

Чтобы подать заявление о снятии с режима АУСН, нажмите в разделе «Настройки – Профиль» кнопку «Сняться с режима АУСН».

Настройки

Профиль | Банк | Помощь

Налогоплательщик: НОЧНОЙ СВЕТОЧ ПАСКАЛЕВИЧ
Объект налогообложения: Доходы [Изменить](#) Один раз в год
ИНН: 326849508822
ОКТМО: 45000000
Контактное лицо: НОЧНОЙ СВЕТОЧ
Номер телефона:
Email:

[Изменить](#)

[Перейти в личный кабинет НП](#)

Сняться с режима АУСН

Заполните форму уведомления на снятие с учета АУСН и нажмите «Отправить уведомление на снятие».

Уведомление на снятие с учета АУСН

Реквизиты индивидуального предпринимателя

ИНН *

Основная информация

Фамилия * Имя * Отчество

Данные о прекращении учета

Причина снятия с учета *

Данные перехода на новый режим ⓘ

Переход на систему налогообложения

[Заккрыть](#) [Отправить уведомление на снятие](#)

Статус уведомления можно посмотреть в разделе «Оповещения – Уведомления».

6.4.2 Вкладка «Банк»

В разделе Настройки – Банк» представлена информация о Банке.

Настройка | Главная | Операции | Начисления | Сотрудники | **Настройки** | Оповещения

Настройки

Профиль | **Банк** | Помощь

Наименование банка	АО КБ «Хлынов»
ИНН	4346013603
Адрес регистрации	г. Киров, ул. Успенская, 40
Номер телефона	+7 880 025 02 77
Email	callcenter@bank-hlynov.ru
Права банка	Расширенный доступ

[Отвязать информационного партнера](#)

На вкладке можно посмотреть и изменить права Банка.

Настройка | Главная | Операции | Начисления | Сотрудники | **Настройки** | Оповещения

Настройки

Профиль | **Банк** | Помощь

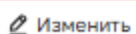
Наименование банка	АО КБ «Хлынов»
ИНН	4346013603
Адрес регистрации	г. Киров, ул. Успенская, 40
Номер телефона	+7 880 025 02 77
Email	callcenter@bank-hlynov.ru
Права банка	Расширенный доступ

[Отвязать информационного партнера](#)

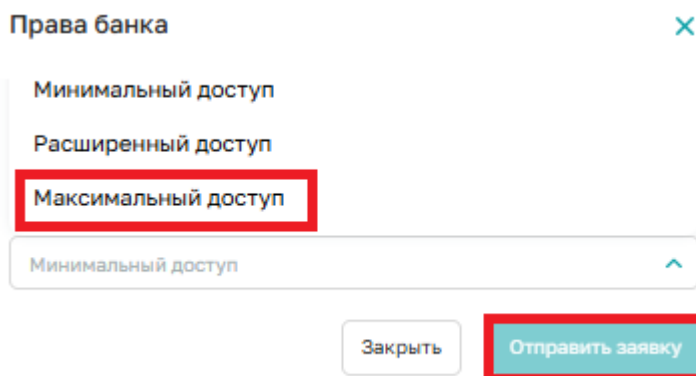
При нажатии на название типа права появится описание типа доступа, которые вы дали банку. Для изменения прав банка нажмите «Изменить».

Расширенный доступ включает в себя права:

- Обновление контактных данных по налогоплательщику
- Получение информации о сальдо ЕНС
- Получение списка оповещений для налогоплательщика
- Получение информации о неуплаченных налоговых начислениях.
- Получение истории налоговых начислений
- Получение расчетов за налоговый период
- Запрос детализации выручки по датам
- Запрос детализации агрегата ККТ



В открывшейся форме выберите новый тип доступа и отправьте заявку.



Права банка

Минимальный доступ

Расширенный доступ

Максимальный доступ

Минимальный доступ

Заккрыть

Отправить заявку

Максимальный доступ предоставляет банку возможность совершать следующие действия:

- Обновление контактных данных по налогоплательщику
- Получение информации о сальдо ЕНС
- Получение списка оповещений для налогоплательщика
- **Получение информации о неуплаченных налоговых начислениях.**
- **Получение истории налоговых начислений**
- **Получение расчетов за налоговый период**
- **Запрос детализации выручки по датам**
- **Запрос детализации агрегата ККТ**
- **Получение реквизитов на уплату страховых взносов на ОСС**

Расширенный доступ предоставляет банку возможность совершать следующие действия:

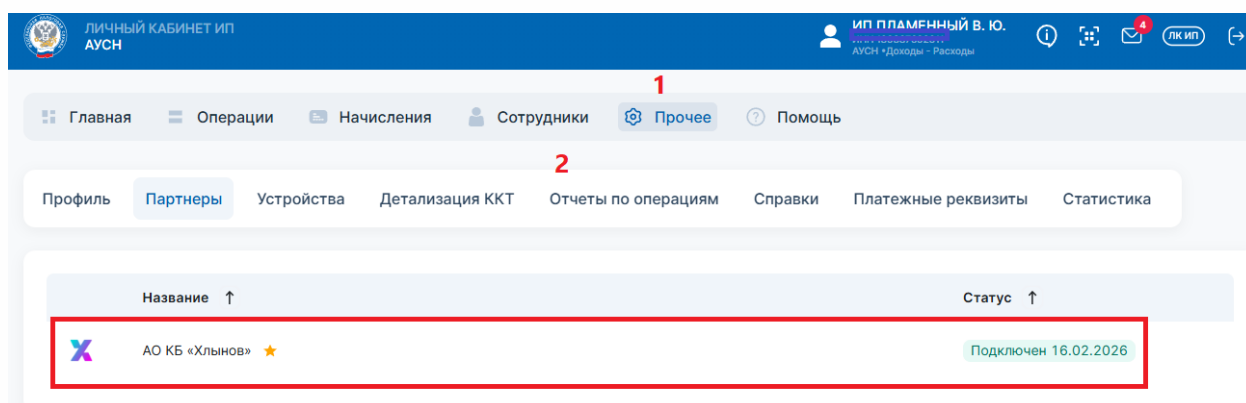
- Обновление контактных данных по налогоплательщику
- Получение информации о сальдо ЕНС
- Получение списка оповещений для налогоплательщика
- **Получение информации о неуплаченных налоговых начислениях.**
- **Получение истории налоговых начислений**
- **Получение расчетов за налоговый период**
- **Запрос детализации выручки по датам**
- **Запрос детализации агрегата ККТ**

Минимальный доступ предоставляет банку возможность совершать следующие действия:

- Обновление контактных данных по налогоплательщику
- Получение информации о сальдо ЕНС
- Получение списка оповещений для налогоплательщика

Статус можно проверить в разделе «Оповещения -- Уведомления».

После отправки заявки на изменение прав необходимо зайти в личный кабинет налогоплательщика на сайте ФНС и подтвердить изменение прав (Личный кабинет налогоплательщика на сайте ФНС -- Вкладка Прочее – Партнеры).



Если нужно прекратить работу с текущим банком, в разделе «Настройки – Банк» нажмите «Отвязать информационного партнера».

Настройки

Профиль **Банк** Помощь

Наименование банка	АО КБ «Хлынов»
ИНН	4346013603
Адрес регистрации	г. Киров, ул. Успенская, 40
Номер телефона	+7 880 025 02 77
Email	callcenter@bank-hlynov.ru
Права банка	Расширенный доступ

Отвязать информационного партнера

Обратите внимание! После отвязки вы больше не сможете использовать сервис АУСН через текущего партнёра. Данные об операциях не будут передаваться в ФНС от его имени. Для продолжения работы потребуется подключить нового партнёра. Отвязка не снимает вас с режима АУСН.

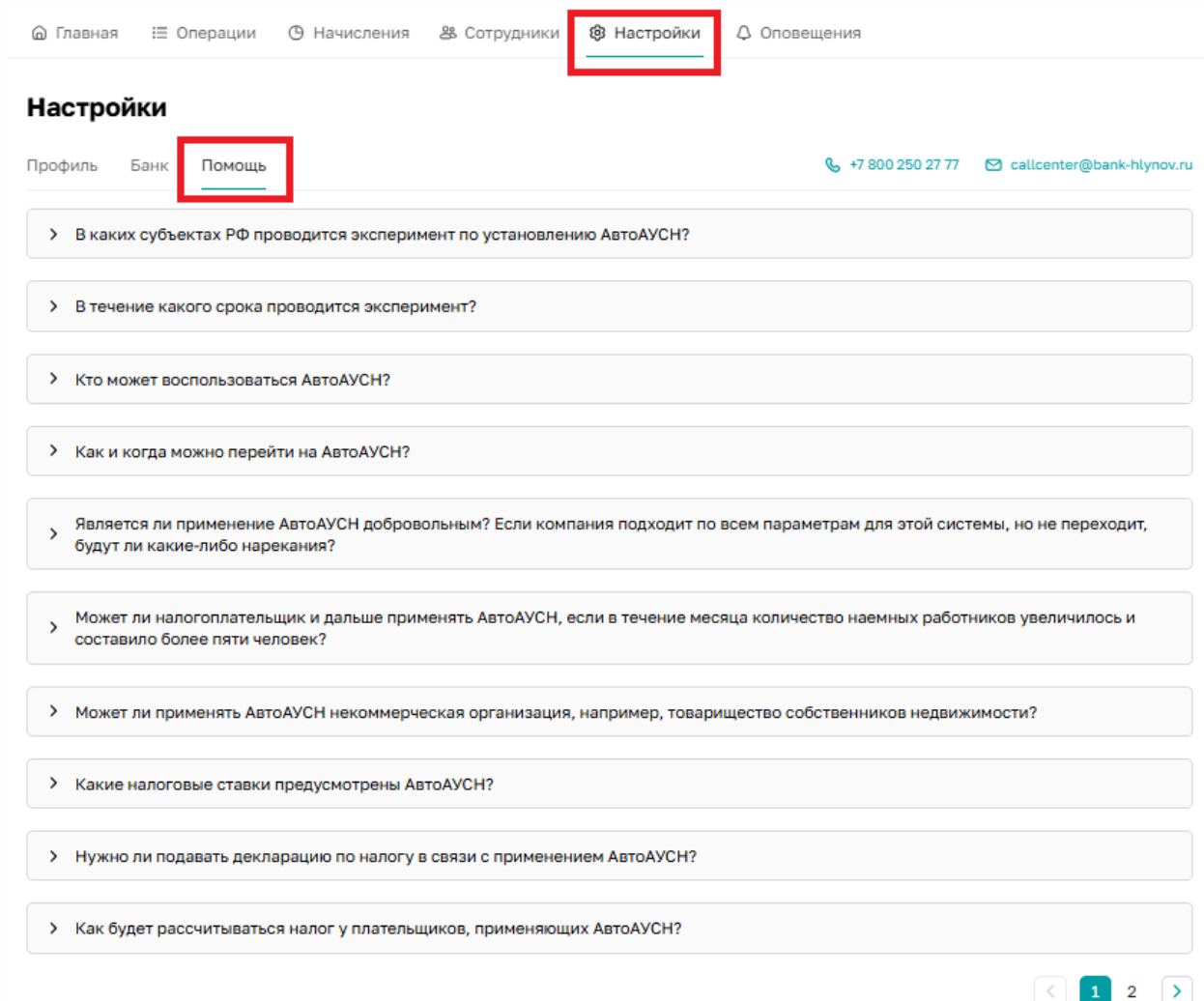
Если запрос уже подан, на вкладке Банк будет информация, что вы отправили заявку на отвязку.

Если запрос обработан, то на вкладке Банк будет информация, что вы отвязались от информационного партнёра.

Проверить статус можно в разделе «Оповещения -- Уведомления»

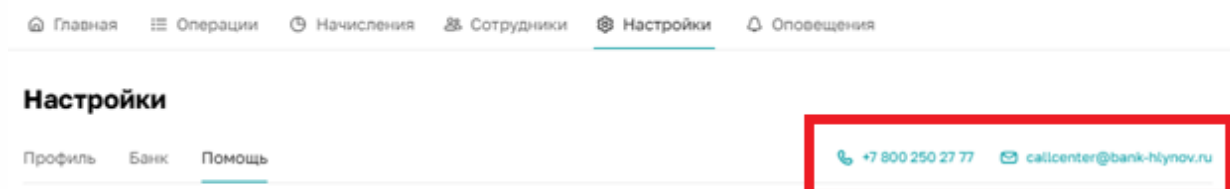
6.4.3 Вкладка «Помощь»

В разделе «Настройки – Помощь» представлены ответы на часто задаваемые вопросы по режиму АУСН.



Для просмотра ответа нажмите на интересующий вопрос.

Если вашего вопроса нет в списке, вы можете связаться с поддержкой банка. Номер телефона и адрес электронной почты находятся в верхней части вкладки «Помощь».



6.5 Раздел «Оповещения»

На вкладке «Сообщения» отображаются уведомления от ФНС.

Сообщения Уведомления

Все Непрочитанные Прочитанные Выбрать диапазон ▾

Отправитель	Описание	Статус	Дата
ФНС России	АО КБ «Хлынов» предоставлены полномочия	Прочитано	13.01.2026 10:46
ФНС России	АО КБ «Хлынов» предоставлены полномочия	Прочитано	13.01.2026 09:24
ФНС России	Обновление групп прав АО КБ «Хлынов»	Прочитано	13.01.2026 09:22
ФНС России	Отказ в изменении объекта налогообложения	Прочитано	13.01.2026 07:02

На вкладке «Уведомления» отображаются все поданные запросы (например, проверка возможности постановки на АУСН, изменение налоговых параметров).

Сообщения Уведомления

Выбрать диапазон ▾

Тип уведомления	Дата	Статус
Изменение группы прав	20.01.2026 08:24	успешно
Изменение группы прав	20.01.2026 08:13	успешно
Снятие с режима АУСН	19.01.2026 14:27	ошибка
Изменение группы прав	19.01.2026 11:19	успешно

Если уведомление находится не в статусе «В обработке», то можно отозвать уведомление.