

Инструкция по заполнению Поручения на покупку/продажу иностранной валюты.







Оглавление

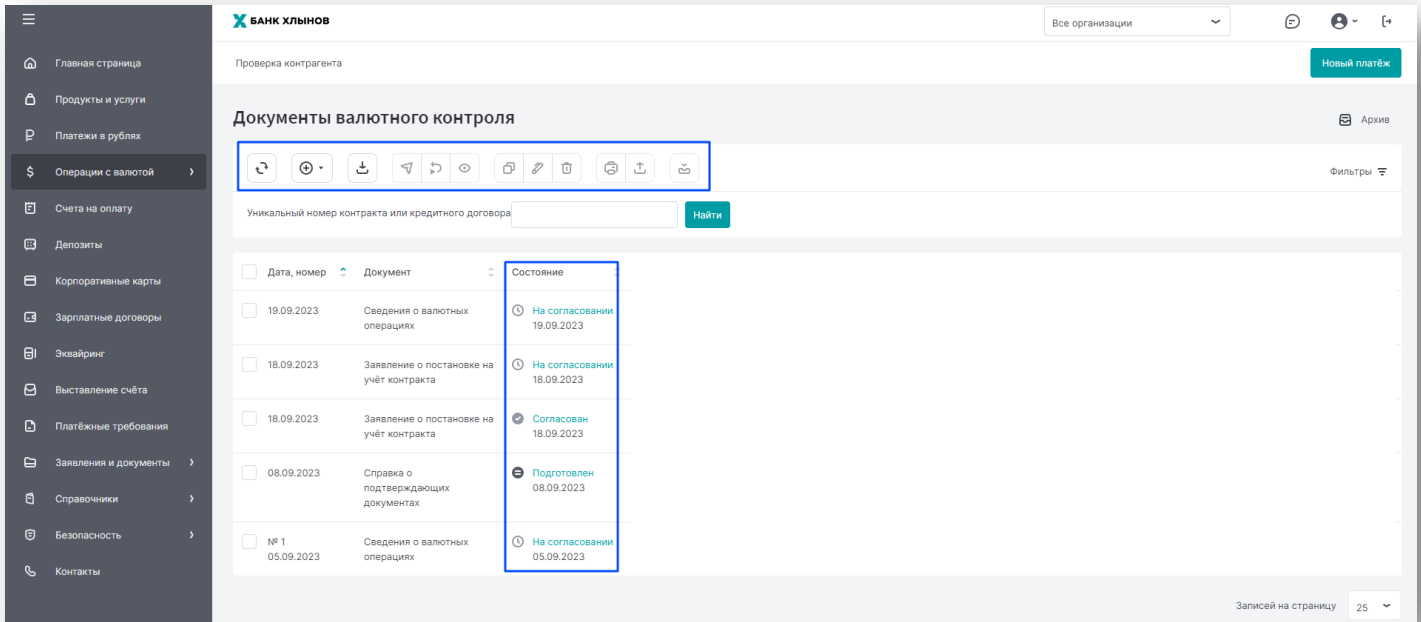
1. Общая информация по работе с документами в ДБО	1
2. Заполнение поручения на покупку иностранной валюты	3
2.1. Создание поручения на покупку по текущему курсу	3
2.2. Создание поручения на покупку по согласованному курсу	5
3. Заполнение поручения на продажу иностранной валюты	8
3.1. Создание поручения на продажу по текущему курсу	8
3.2. Создание поручения на продажу по согласованному курсу	10

1. Общая информация по работе с документами в ДБО.

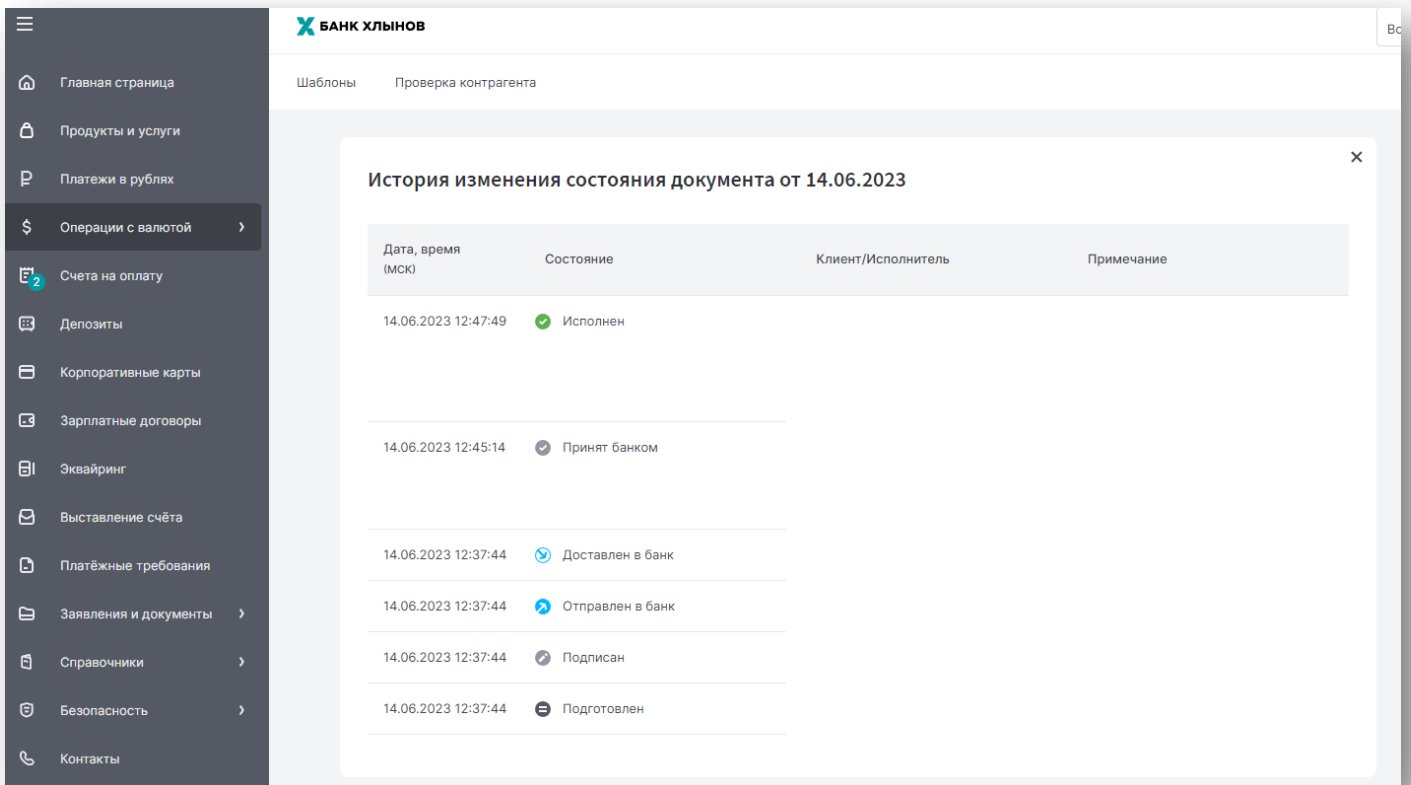
В каждом разделе в верхней части экрана находится панель кнопок, с помощью которой можно создавать новые документы и управлять уже созданными документами, отправить в Банк, просмотреть, скопировать, отредактировать, удалить, вывести на печать и т.д.

У каждого документа есть «Состояние», данная информация говорит о статусе документа:

-  Подготовлен – документ подготовлен, но не направлен в Банк
-  Подписан – документ подписан, если требуется несколько подписей, ожидает подписи других сотрудников
-  Доставлен в банк – документ доставлен в Банк, но не принят Банком в работу
-  Принят банком – документ принят Банком и находится в работе
-  Возвращен – документ был отклонен Банком, причина возврата будет указана в поле «Примечание»
-  Исполнен – документ исполнен Банком



Для того, чтобы посмотреть историю статусов, необходимо нажать на статус документа.



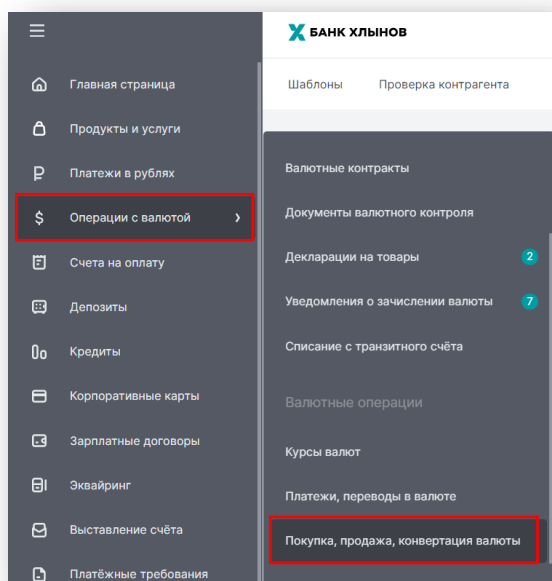
2. Заполнение поручения на покупку иностранной валюты

Существует два варианта оформления поручения на покупку иностранной валюты (далее – поручение на покупку):

- по текущему курсу Банка (п.2.1.)
- по согласованному курсу (п.2.2.). Данный документ заполняется клиентом при установлении для клиента индивидуального курса.

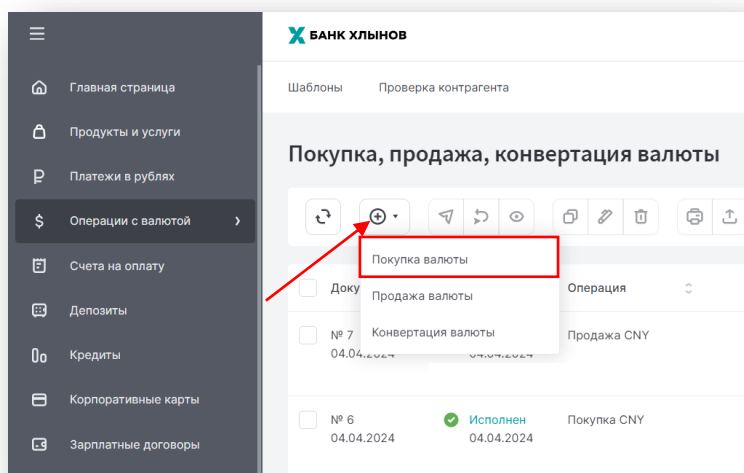
2.1. Создание поручения на покупку по текущему курсу

Для создания документа на покупку по текущему курсу необходимо перейти в раздел «Операции с валютой», подраздел «Покупка, продажа, конвертация валюты».



Откроется перечень конверсионных документов.

Для создания документа необходимо нажать на кнопку «Создать», из выпадающего списка выбрать «Покупка валюты»:



Откроется форма документа.

На форме документа в разделе «Покупка валюты» необходимо заполнить поле «Сумма покупки» и выбрать валюту операции в поле «Валюта зачисления».

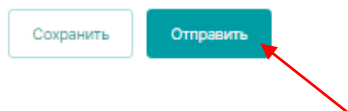
The screenshot shows the 'Покупка валюты' form in the X-BANK ХЛЫНОВ mobile application. The form is divided into two main sections: 'Реквизиты сторон' and 'Покупка валюты'. In the 'Реквизиты сторон' section, there is a field for 'Уполномоченный банк' (АО КБ 'ХЛЫНОВ', г.Киров, БИК: 043304711), a 'Клиент' dropdown menu (000 °С), and fields for 'Контактное лицо' and 'Телефон' (202020). In the 'Покупка валюты' section, the 'Сумма покупки' field is set to 1,00 and the 'Валюта зачисления' dropdown menu is set to CNY. Below these fields, there is a 'Сумма в рублях' field (12,92), a 'Курс' dropdown menu (Курс банка 12,92 RUB за 1 CNY), a 'Курс ЦБ' field (12,8484 RUB за 1 CNY), and a 'Тип сделки' dropdown menu (Расчет сегодня). Red boxes and arrows highlight the 'Сумма покупки' and 'Валюта зачисления' fields.

При заполнении указанных выше полей автоматически рассчитается необходимая сумма в рублях, которая будет указана в поле «Сумма в рублях».

В разделе «Покупка валюты» Вы можете ознакомиться с установленными текущим курсом на покупку иностранной валюты и курсом ЦБ РФ (поля «Курс» и «Курс ЦБ»).

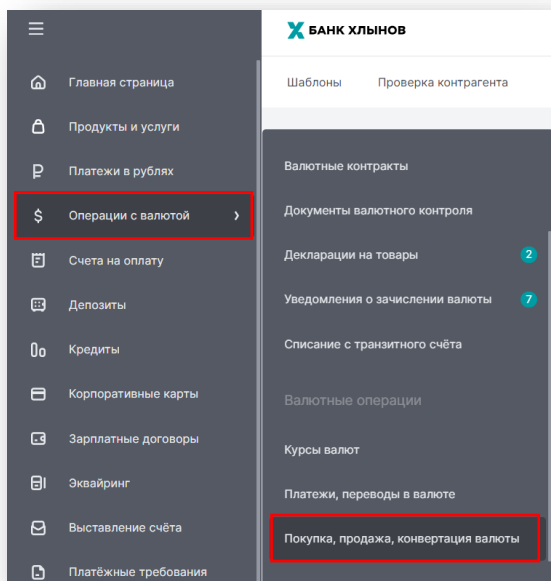
Остальные поля поручения на покупку не требуют заполнения.

После внесения всей информации документ необходимо отправить в Банк.



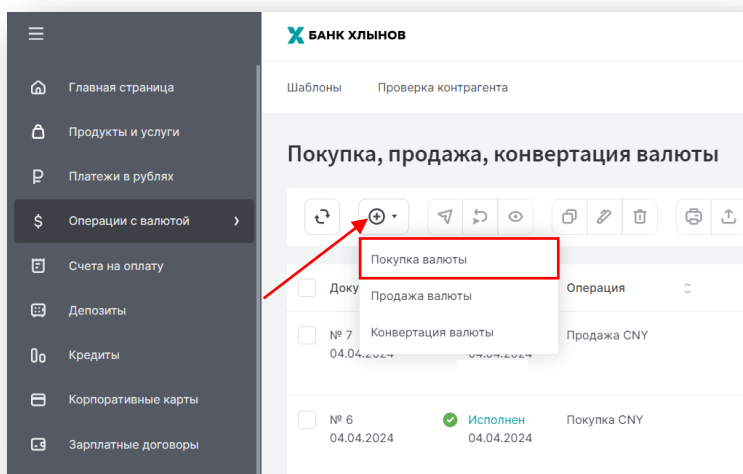
2.2. Создание поручения на покупку по согласованному курсу

Для создания документа на покупку по согласованному курсу необходимо перейти в раздел «Операции с валютой», подраздел «Покупка, продажа, конвертация валюты».



Откроется перечень конверсионных документов.

Для создания документа необходимо нажать на кнопку «Создать», из выпадающего списка выбрать «Покупка валюты»



Откроется форма документа.

На форме документа в разделе «Покупка валюты» необходимо в поле «Курс» выбрать «Согласованный курс сделки».

Покупка валюты

Реквизиты сторон

Уполномоченный банк
АО КБ "ХЛЫНОВ", г.Киров, БИК: 043304711

Клиент
ООО "С"

Контактное лицо

Телефон
202020

Покупка валюты

Сумма покупки
0,00

Валюта зачисления
CNY

Сумма в рублях

Курс
Курс банка
Согласованный курс сделки
Тип сделки
Расчет сегодня

После выбора «Согласованный курс сделки» появятся новые поля для заполнения.

В новом поле «Согласованный курс сделки» необходимо указать согласованный курс с Банком, отличный от текущего курса.

Покупка валюты

Сумма покупки
0,00

Валюта зачисления
CNY

Сумма в рублях
0,00

Курс
Согласованный курс сделки

Курс ЦБ
12,8484 RUB за 1 CNY

Тип сделки
Расчет сегодня

Согласованный курс сделки

Валюта списания
RUB за 1 CNY

Комментарий

Далее необходимо заполнить поле «Сумма покупки» и выбрать валюту операции в поле «Валюта зачисления».

Скриншот интерфейса «БАНК ХЛЫНОВ» с формой «Покупка валюты». В форме заполнены следующие данные:

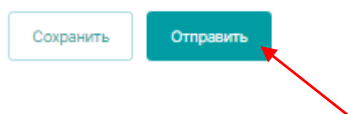
- Реквизиты сторон: Уполномоченный Банк АО КБ «ХЛЫНОВ», г.Киров, БИК: 043304711
- Клиент: ООО "С"
- Контактное лицо: [пусто]
- Телефон: 202020
- Сумма покупки: 1,00
- Валюта зачисления: CNY
- Сумма в рублях: 12,92

При заполнении указанных выше полей автоматически рассчитается необходимая сумма в рублях, которая будет указана в поле «Сумма в рублях».

В разделе «Покупка валюты» вы можете ознакомиться с установленным курсом ЦБ РФ (поле «Курс ЦБ»).

Остальные поля поручения на покупку не требуют заполнения.

После внесения всей информации документ необходимо отправить в Банк.



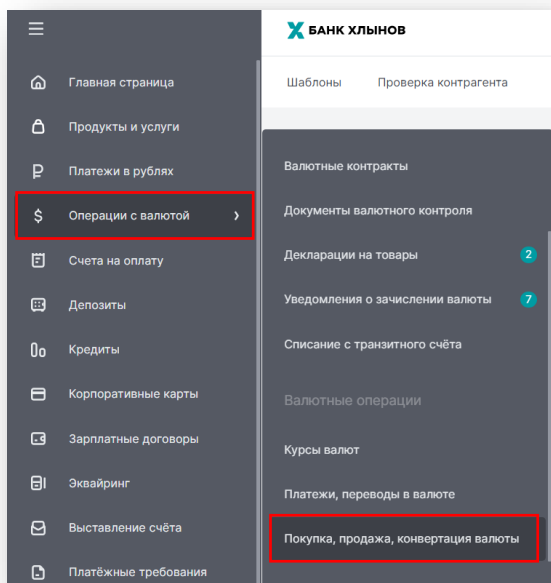
3. Заполнение поручения на продажу иностранной валюты

Существует два варианта оформления поручения на продажу иностранной валюты (далее – поручение на продажу):

- по текущему курсу Банка (п.3.1.)
- по согласованному курсу (п.3.2.). Данный документ заполняется клиентом при установлении для клиента индивидуального курса.

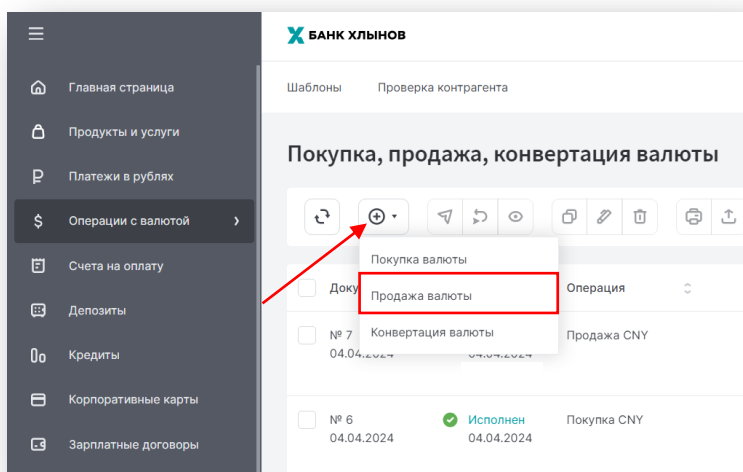
3.1. Создание поручения на продажу по текущему курсу

Для создания документа на продажу по текущему курсу необходимо перейти в раздел «Операции с валютой», подраздел «Покупка, продажа, конвертация валюты».



Откроется перечень конверсионных документов.

Для создания документа необходимо нажать на кнопку «Создать», из выпадающего списка выбрать «Продажа валюты»



Откроется форма документа.

На форме документа в разделе «Продажа валюты» необходимо заполнить поле «Сумма продажи» и выбрать валюту операции в поле «Валюта списания».

The screenshot shows the 'Продажа валюты' form in the X-BANK KLYNOV mobile application. The form is divided into several sections:

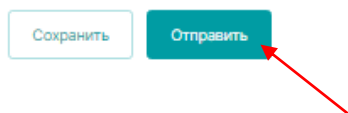
- Реквизиты сторон:** Includes the bank name 'АО КБ "ХЛЫНОВ", г.Киров, БИК: 043304711', a client selection dropdown (currently showing 'ООО "С"'), and contact information fields for 'Контактное лицо' and 'Телефон' (202020).
- Продажа валюты:** This section contains the main transaction details:
 - 'Сумма продажи': 1,00 (highlighted with a red box).
 - 'Валюта списания': CNY (highlighted with a red box and a red arrow pointing to the dropdown arrow).
 - 'Сумма в рублях': 12,52.
 - 'Курс': Курс банка 12,52 RUB за 1 CNY.
 - 'Курс ЦБ': 12,8484 RUB за 1 CNY.
 - 'Тип сделки': Расчет сегодня.

При заполнении указанных выше полей автоматически рассчитывается необходимая сумма в рублях, которая будет указана в поле «Сумма в рублях».

В разделе «Продажа валюты» Вы можете ознакомиться с установленными текущим курсом на продажу иностранной валюты и курсом ЦБ РФ (поля «Курс» и «Курс ЦБ»).

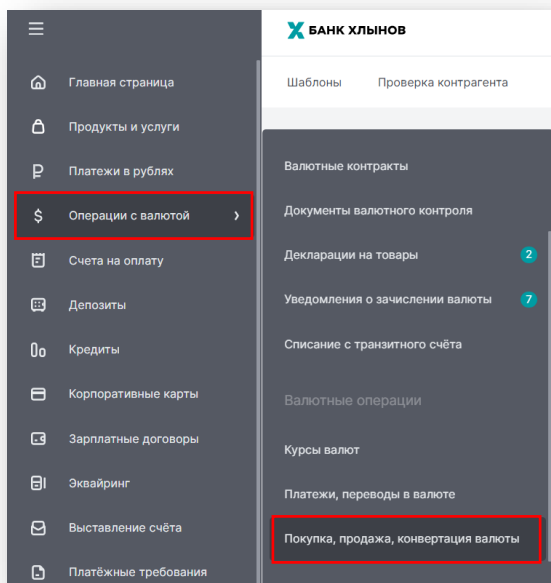
Остальные поля поручения на продажу не требуют заполнения.

После внесения всей информации документ необходимо отправить в Банк.



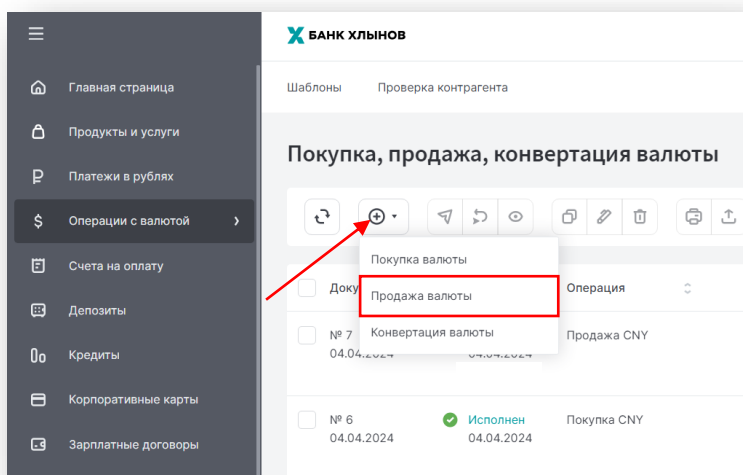
3.2. Создание поручения на продажу по согласованному курсу

Для создания документа на продажу по согласованному курсу необходимо перейти в раздел «Операции с валютой», подраздел «Покупка, продажа, конвертация валюты».



Откроется перечень конверсионных документов.

Для создания документа необходимо нажать на кнопку «Создать», из выпадающего списка выбрать «Продажа валюты»



Откроется форма документа.

На форме документа в разделе «Продажа валюты» необходимо в поле «Курс» выбрать «Согласованный курс сделки».

Скриншот интерфейса «БАНК ХЛЫНОВ» с заголовком «Продажа валюты». В меню «Операции с валютой» выбран пункт «Продажа валюты». В форме «Продажа валюты» видны следующие поля:

- Реквизиты сторон: Уполномоченный банк АО КБ «ХЛЫНОВ», г.Киров, БИК: 043304711
- Клиент: ООО "С"
- Контактное лицо: [пустое]
- Телефон: 202020
- Сумма продажи: [пустое]
- Валюта списания: CNY
- Сумма в рублях: [пустое]
- Курс: [выпадающее меню с вариантами: Курс банка, Курс банка, **Согласованный курс сделки**, Тип сделки]
- Тип сделки: Расчет сегодня

После выбора «Согласованный курс сделки» появятся новые поля для заполнения.

В новом поле «Согласованный курс сделки» необходимо указать согласованный курс с Банком, отличный от текущего курса.

Детальный вид формы «Продажа валюты»:

- Сумма продажи: 0,00
- Валюта списания: CNY
- Сумма в рублях: 0,00
- Курс: Согласованный курс сделки
- Курс ЦБ: 12,8484 RUB за 1 CNY
- Тип сделки: Расчет сегодня
- Согласованный курс сделки: [поле для ввода]
- Валюта списания: RUB за 1 CNY
- Комментарий: [поле для ввода]

Далее необходимо заполнить поле «Сумма продажи» и выбрать валюту операции в поле «Валюта списания».

Продажа валюты

Реквизиты сторон

Уполномоченный банк
АО КБ "ХЛЫНОВ", г.Киров, БИК: 043304711

Клиент
ООО "С"

Контактное лицо

Телефон
202020

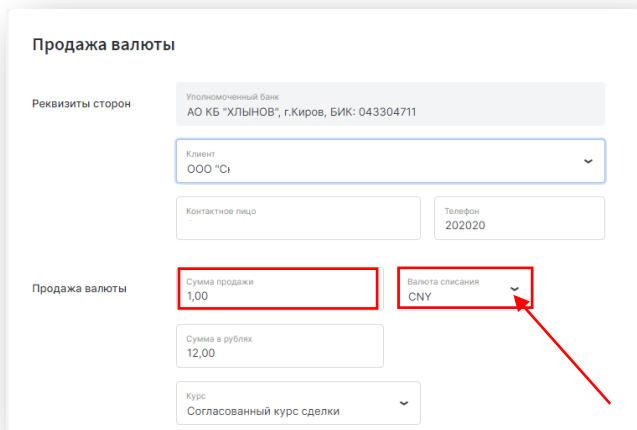
Продажа валюты

Сумма продажи
1,00

Валюта списания
CNY

Сумма в рублях
12,00

Курс
Согласованный курс сделки



При заполнении указанных выше полей автоматически рассчитывается необходимая сумма в рублях, которая будет указана в поле «Сумма в рублях».

В разделе «Продажа валюты» вы можете ознакомиться с установленным курсом ЦБ РФ (поле «Курс ЦБ»).

Остальные поля поручения на продажу не требуют заполнения.

После внесения всей информации документ необходимо отправить в Банк.

