

Вход в Интернет-Банк

По последней использованной электронной подписи.....	2
По другой электронной подписи.....	3
По ранее использованным электронным подписям.....	5

по последней использованной ЭП

iBank2 для Бизнеса

— Вход в Интернет-Банк —

ООО «Эксперт Групп»

Иванов Иван Иванович
✓ Действует до 21.10.2018

Пароль для доступа к ЭП

Войти

Выбрать электронную подпись

Электронная подпись по которой Вы входили в Интернет-Банк последний раз

Для входа в Интернет-Банк

1. Подключите USB-токен
2. Введите пароль на электронную подпись
3. Нажмите «Войти»

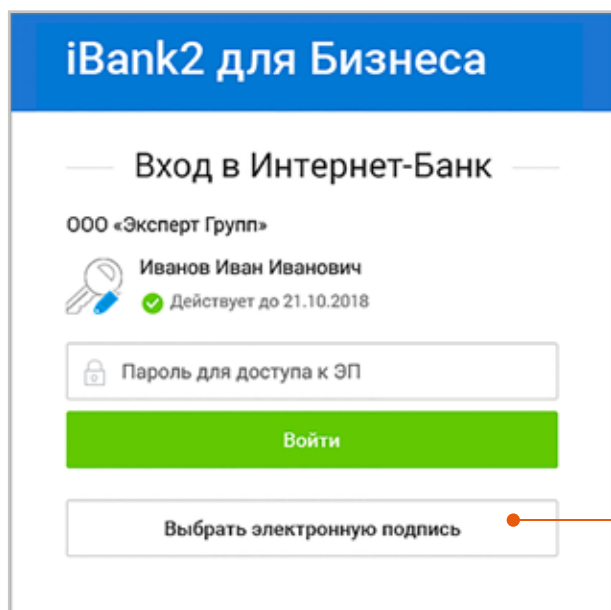
Рутокен ЭЦП
(ID:53563253563252)

При необходимости

введите PIN-код USB-токена

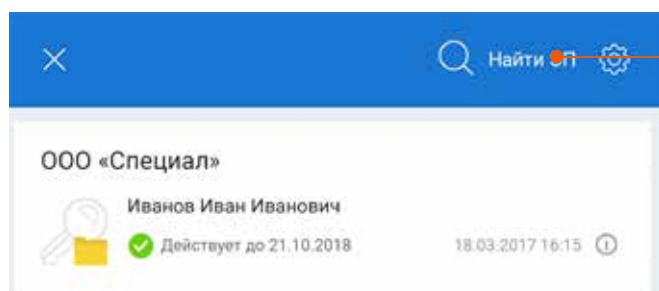
Нажмите 

по другой электронной подписи

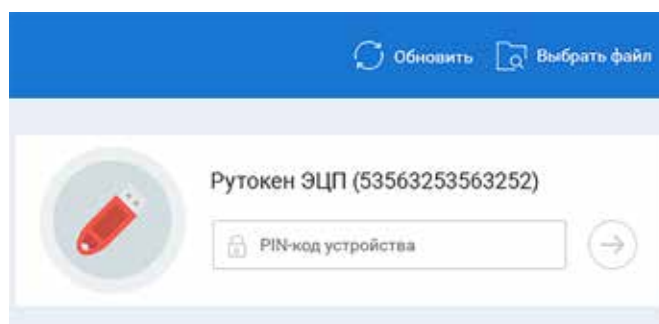


Электронная подпись хранится на USB-токене:

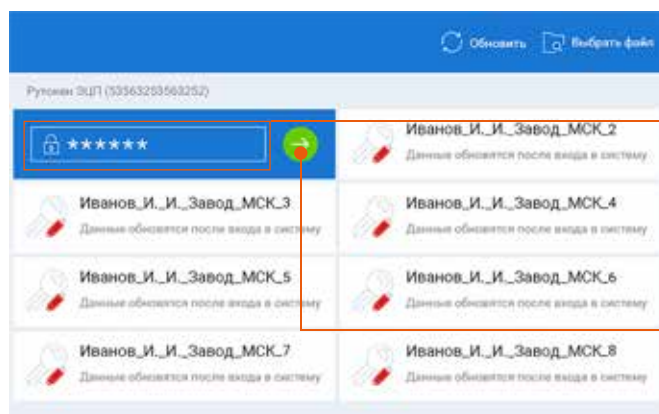
1. Подключите USB-токен
2. Нажмите «Выбрать электронную подпись»




3. Нажмите «Найти ЭП»

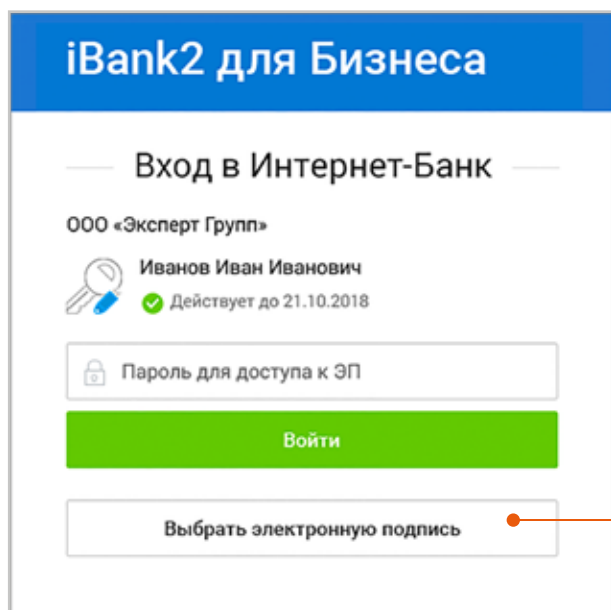


При необходимости
введите PIN-код USB-токена



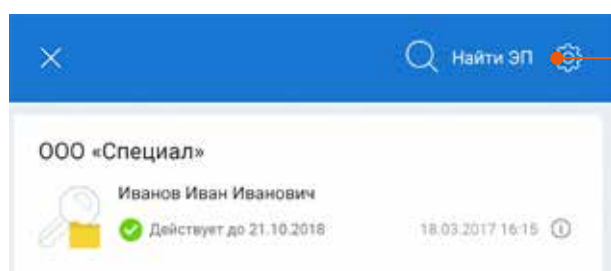
4. Выберите ЭП для входа
5. Введите пароль для доступа к ЭП
6. Нажмите 

по другой электронной подписи

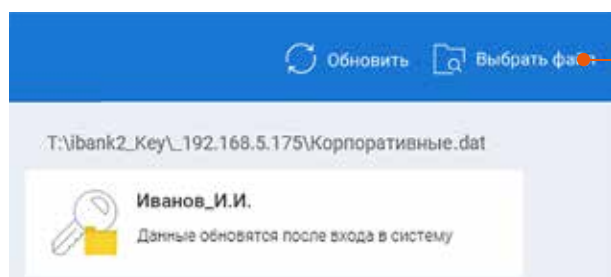


Электронная подпись хранится в файле

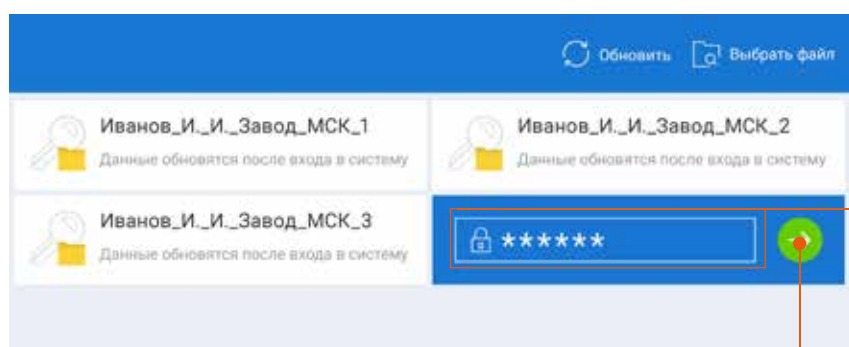
1. Нажмите «Выбрать электронную подпись»



2. Нажмите «Найти ЭП»

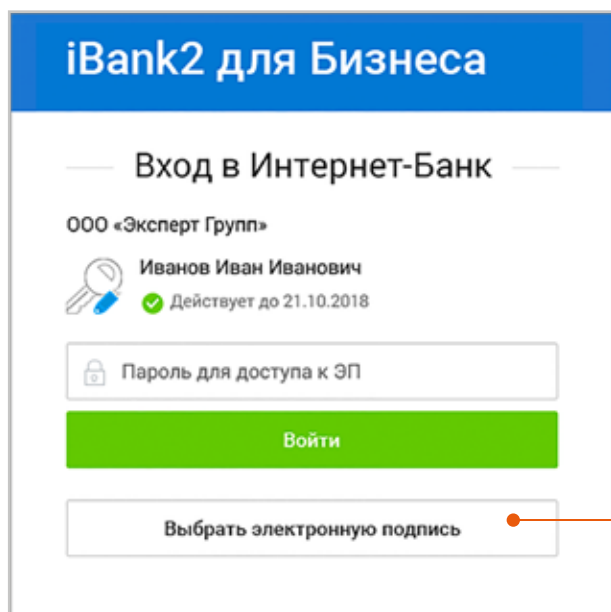


3. Нажмите «Выбрать файл» и выберите файл с Вашей электронной подписью

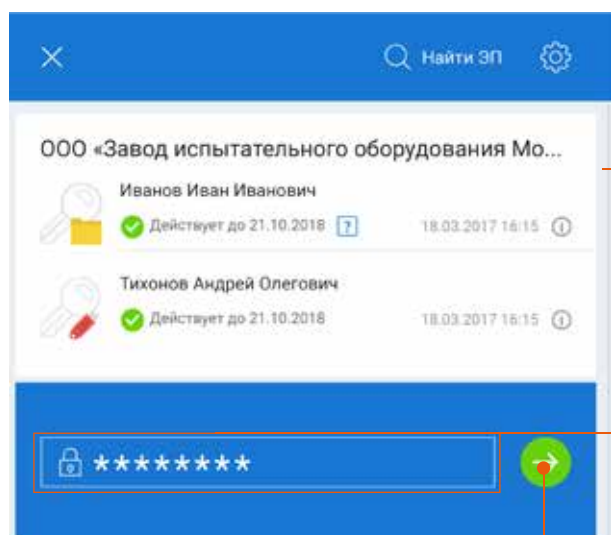


4. Выберите ЭП для входа
5. Введите пароль для доступа к ЭП
6. Нажмите →

по ранее использованным ЭП



1. Нажмите «Выбрать электронную подпись»

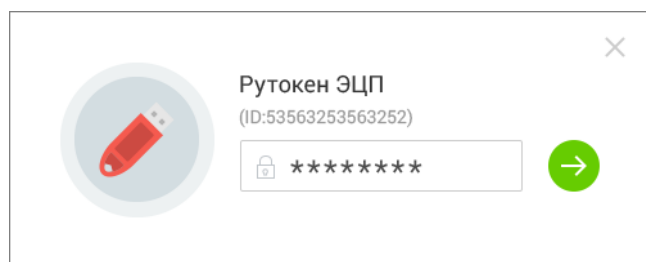


Список электронных подписей, по которым вы входили

2. Выберите нужную ЭП для входа

3. Введите пароль для доступа к ЭП

4. Нажмите 



При необходимости

введите PIN-код USB-токена

Нажмите 