



Банк Хлынов

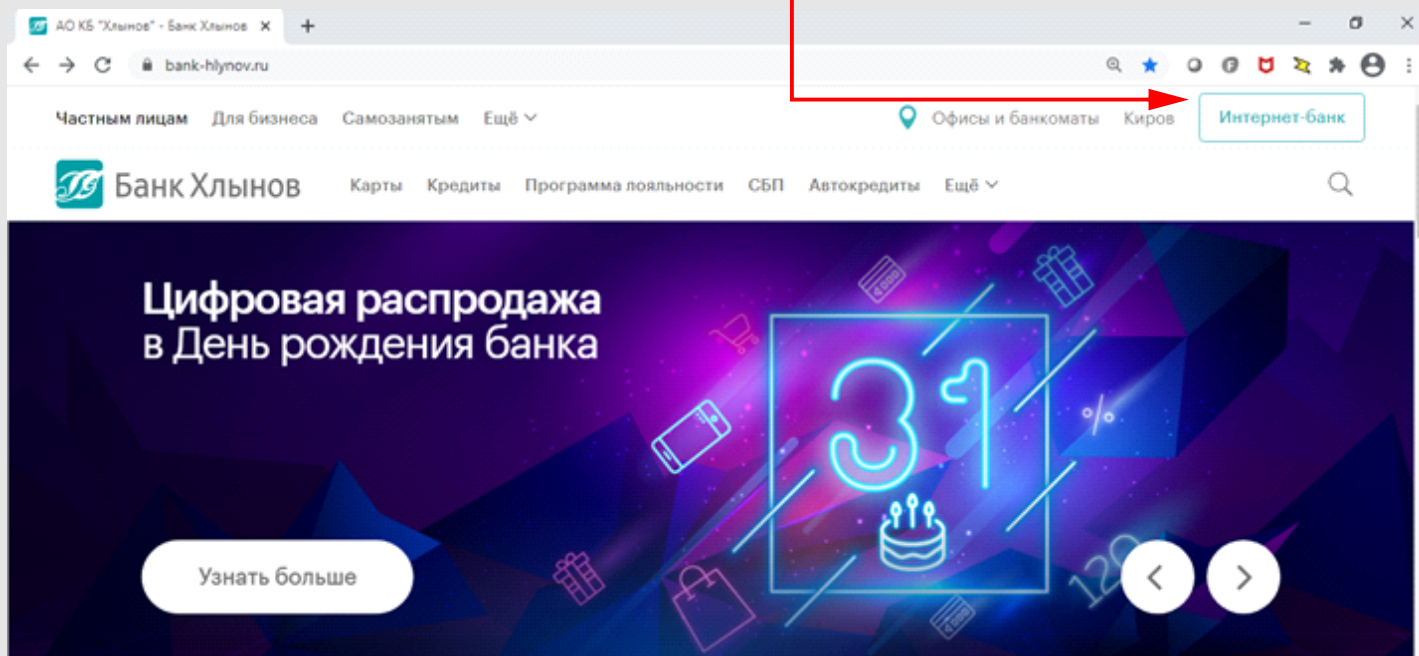
Пополнение карты со своего счета

- | | |
|--|---|
| 1) Пополнение карты со своего счета через сайт | 2 |
| 2) Пополнение карты через приложение | 4 |

Пополнение карты со своего счета через сайт

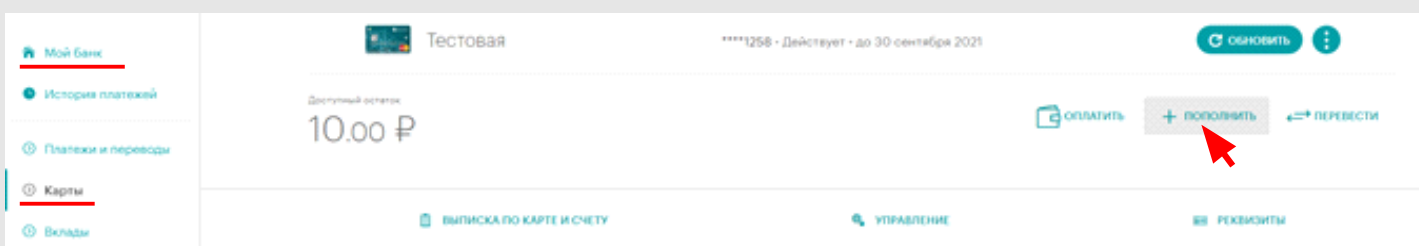
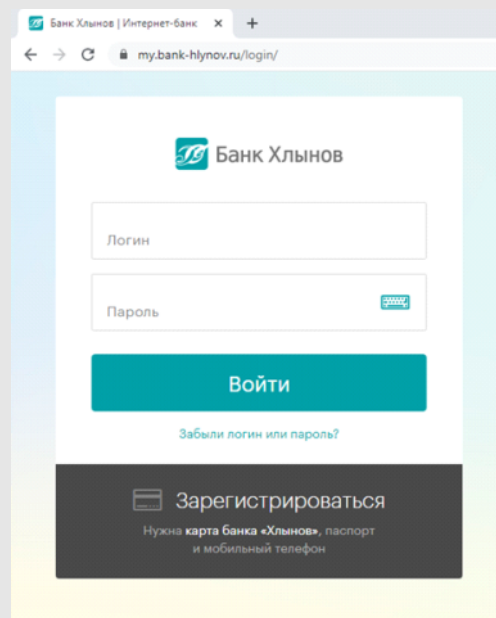
Заходим на сайт АО КБ «Хлынов» <https://www.bank-hlynov.ru/>

Переходим в раздел «Интернет-банк»



Для входа в систему вводим логин и пароль, полученный при регистрации. Или провести процедуру новой регистрации, если ранее клиент не был подключен к системе Интернет банк в АО КБ «Хлынов».

В разделе «Мой банк»/«Карты» выбираем необходимую карту.
Нажимаем кнопку «+ ПОПОЛНИТЬ»





Мой банк

История платежей

Платежи и переводы

Карты

Вклады

Кредиты

Страхование

Центр привилегий

← Перевод средств между счетами

Шаг 1/2

Куда и сколько перевести?

Я хочу перевести

Откуда

Тестовая карта mc standard ****2234
15,90 Р

Куда

Тестовая ****1258
10,00 Р

Сумма

Сумма
5

ДАЛЕЕ

Следующий шаг: «Подтверждение платежа». Мы проверим все реквизиты, создадим платёжное поручение и посчитаем комиссию банка. Вам останется только подтвердить платёж

В окне «Перевод средств» проверяем карту, с которой будет сделан перевод и карту, на которую поступят средства.

Ниже в поле вводим сумму пополнения.

Для совершения перевода нажать кнопку «ПЕРЕВЕСТИ»

Мой банк

История платежей

Платежи и переводы

Карты

Вклады

Кредиты

Страхование

Центр привилегий

← Перевод себе

Шаг 2/2

Подтверждение платежа

Перевод между своими счетами

5,00 Р

Сумма платежа: 5,00 Р
Комиссия: 0,00 Р

Дата документа
16 февраля 2021

Счёт/карта списания
Тестовая карта mc standard ****2234

Счёт/карта зачисления
Тестовая ****1258

Назначение платежа
Перевод средств между своими счетами. НДС не облагается.


РЕДАКТИРОВАТЬ

ПЕРЕВЕСТИ

Карта пополнена.

Пополнение карты через приложение

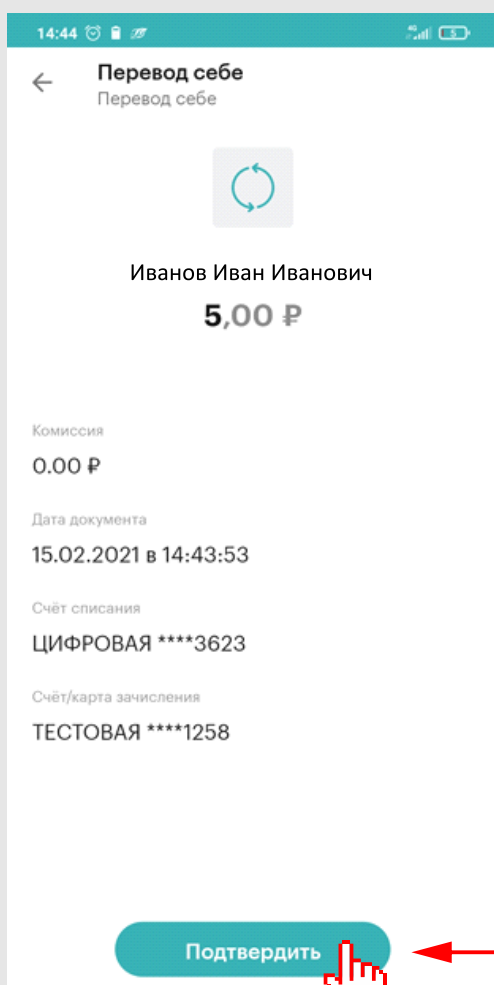
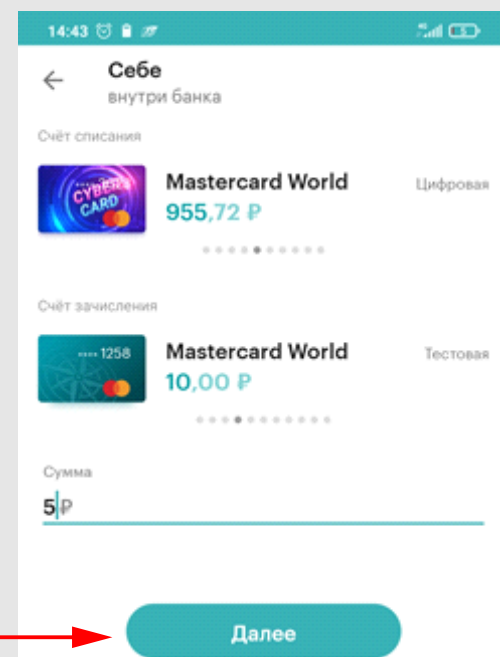
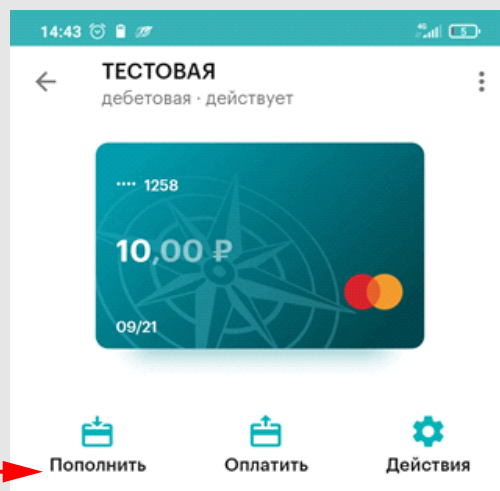
Загрузить из магазина приложений Apple Store или Google Play мобильную версию системы Интернет-банк для физических лиц.



Для входа в систему вводим логин и пароль, полученный при регистрации. Или провести процедуру новой регистрации, если ранее клиент не был подключен к системе Интернет-банк в АО КБ «Хлынов».

Из списка карт выбрать нужную карту для пополнения. Нажать кнопку «Пополнить».

В окне «Перевод средств» проверяем карту, с которой будет сделан перевод и карту, на которую поступят средства. Ниже в поле вводим сумму пополнения. После проверки нажать кнопку «Далее».



Для совершения перевода нажать кнопку «Подтвердить»

