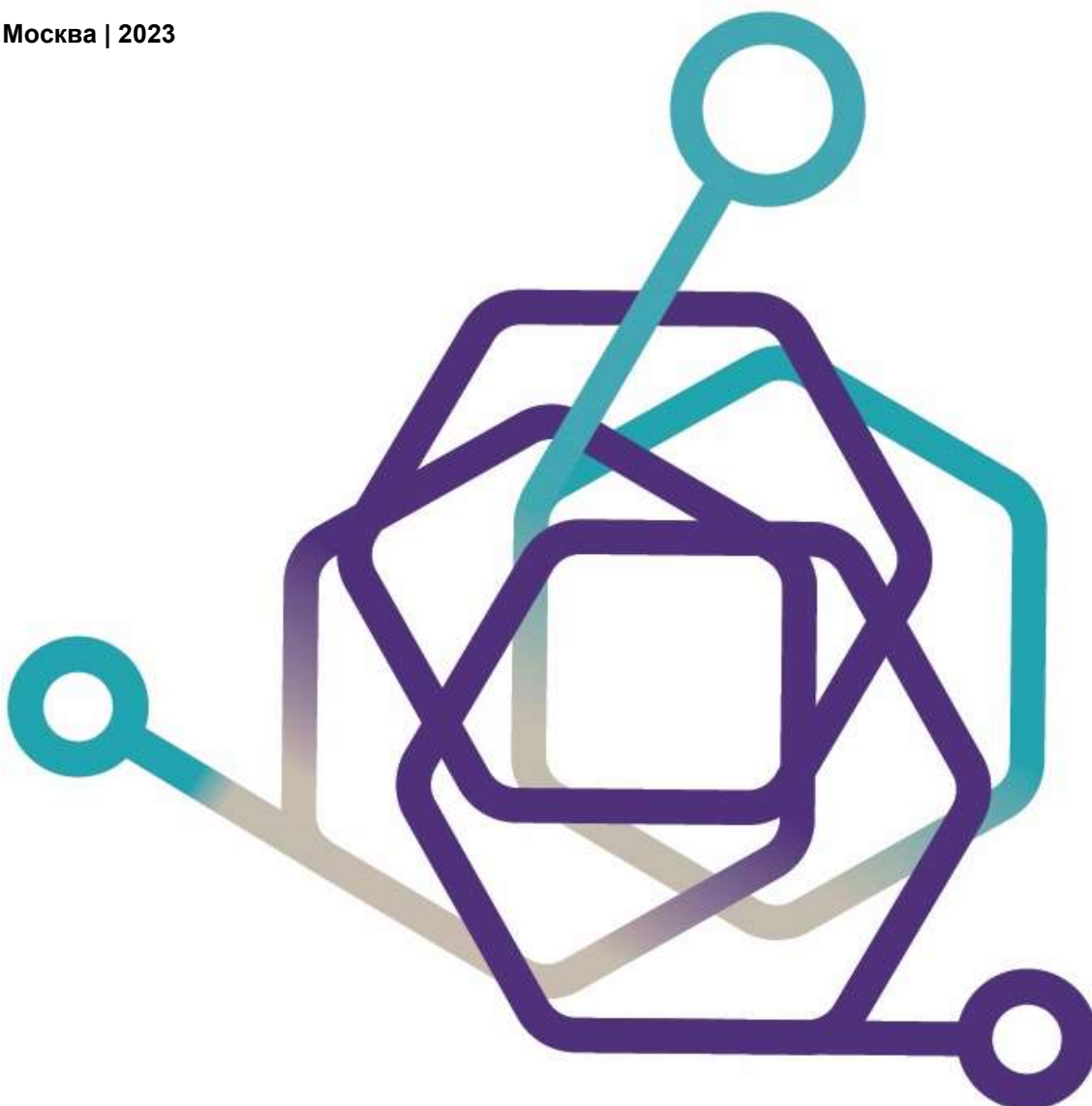


Коммерческий банк «Хлынов» (акционерное общество)

## **Аудиторское заключение независимого аудитора**

Об обобщенной годовой бухгалтерской (финансовой)  
отчетности за 2022 год

Москва | 2023



# Аудиторское заключение независимого аудитора в отношении обобщенной годовой бухгалтерской (финансовой) отчетности

Акционерам

Коммерческого банка «Хлынов» (акционерное общество)

## Мнение

Прилагаемая обобщенная годовая бухгалтерская (финансовая) отчетность Коммерческого банка «Хлынов» (акционерное общество) (далее – АО КБ «Хлынов», Банк), состоящая из бухгалтерского баланса (публикуемая форма) за 2022 год (с изъятиями); отчета о финансовых результатах (публикуемая форма) за 2022 год (с изъятиями) и приложений к бухгалтерскому балансу и отчету о финансовых результатах, в составе отчета об уровне достаточности капитала для покрытия рисков (публикуемая форма) на 01 января 2023 года (с изъятиями); отчета об изменениях в капитале кредитной организации (публикуемая форма) на 01 января 2023 года (с изъятиями); сведений об обязательных нормативах, нормативе финансового рычага и нормативе краткосрочной ликвидности (публикуемая форма) на 01 января 2023 года (с изъятиями), а также дополнительной информации к обобщенной годовой бухгалтерской (финансовой) отчетности, включая основы подготовки отчетности, составлена на основе проаудированной годовой бухгалтерской (финансовой) отчетности АО КБ «Хлынов» за 2022 год.


По нашему мнению, прилагаемая обобщенная годовая бухгалтерская (финансовая) отчетность АО КБ «Хлынов» согласуется во всех существенных отношениях с указанной проаудированной годовой бухгалтерской (финансовой) отчетностью в соответствии с основой ее подготовки, описанной в дополнительной информации к публикуемой отчетности за 2022 год.

## Обобщенная годовая бухгалтерская (финансовая) отчетность

В обобщенной годовой бухгалтерской (финансовой) отчетности не содержится вся необходимая информация, подлежащая раскрытию в соответствии с правилами составления бухгалтерской (финансовой) отчетности, установленными в Российской Федерации. Поэтому ознакомление с обобщенной годовой бухгалтерской (финансовой) отчетностью и аудиторским заключением о такой отчетности не заменяет собой ознакомление с проаудированной годовой бухгалтерской (финансовой) отчетностью и аудиторским заключением о ней.

## Проаудированная годовая бухгалтерская (финансовая) отчетность и наше заключение о ней

Мы выразили немодифицированное аудиторское мнение в отношении проаудированной годовой бухгалтерской (финансовой) отчетности в нашем заключении от 29 марта 2023 года. Данное заключение также включает:





- сведения о ключевых вопросах аудита. Ключевые вопросы аудита - это вопросы, которые, согласно нашему профессиональному суждению, являлись наиболее значимыми для нашего аудита годовой бухгалтерской (финансовой) отчетности за текущий период.

## Ответственность руководства за обобщенную годовую бухгалтерскую (финансовую) отчетность

Руководство несет ответственность за подготовку обобщенной годовой бухгалтерской (финансовой) отчетности в соответствии с основой ее подготовки, описанной в дополнительной информации к обобщенной годовой бухгалтерской (финансовой) отчетности за 2022 год.

## Ответственность аудитора

Наша ответственность заключается в выражении мнения о том, соответствует ли обобщенная годовая бухгалтерская (финансовая) отчетность во всех существенных отношениях проаудированной годовой бухгалтерской (финансовой) отчетности на основе процедур, выполненных нами в соответствии с Международным стандартом аудита (МСА) 810 (пересмотренным) «Задания по предоставлению заключения об обобщенной финансовой отчетности».

С.М. Шапигузов  
На основании Устава,  
ОРНЗ 21606043397

Президент ООО «ФБК»

Руководитель аудита,  
по результатам которого составлено  
аудиторское заключение



А.В. Фомин  
ОРНЗ 21706007264

Дата аудиторского заключения  
«29» марта 2023 года



## Аудируемое лицо

Наименование:

Коммерческий банк «Хлынов» (акционерное общество)

Внесено в Единый государственный реестр юридических лиц 30.07. 2002 г. за основным государственным номером 1024300000042.

## Аудитор

Наименование:


Общество с ограниченной ответственностью «Финансовые и бухгалтерские консультанты» (ООО «ФБК»).

**Адрес юридического лица в пределах места нахождения юридического лица:**

Российская Федерация, 101990, г. Москва, ул. Мясницкая, д. 44/1, стр. 2АБ.

Внесено в Единый государственный реестр юридических лиц 24 июля 2002 г. за основным государственным регистрационным номером 1027700058286.


Основной регистрационный номер записи в реестре аудиторов и аудиторских организаций саморегулируемой организации аудиторов 11506030481.



# ОБОБЩЕННАЯ ГОДОВАЯ БУХГАЛТЕРСКАЯ (ФИНАНСОВАЯ) ОТЧЕТНОСТЬ

КОММЕРЧЕСКОГО БАНКА «ХЛЫНОВ»  
(АКЦИОНЕРНОЕ ОБЩЕСТВО)


ЗА 2022 ГОД





## Оглавление

БУХГАЛТЕРСКИЙ БАЛАНС (публикуемая форма) за 2022 года (с изъятиями) .....	5
ОТЧЕТ О ФИНАНСОВЫХ РЕЗУЛЬТАТАХ (публикуемая форма) за 2022 года (с изъятиями).....	7
ОТЧЕТ ОБ УРОВНЕ ДОСТАТОЧНОСТИ КАПИТАЛА ДЛЯ ПОКРЫТИЯ РИСКОВ (публикуемая форма) на 1 января 2023 года (с изъятиями).....	9
ОТЧЕТ ОБ ИЗМЕНЕНИЯХ В КАПИТАЛЕ КРЕДИТНОЙ ОРГАНИЗАЦИИ (публикуемая форма) на 1 января 2023 года (с изъятиями) .....	13
СВЕДЕНИЯ ОБ ОБЯЗАТЕЛЬНЫХ НОРМАТИВАХ, НОРМАТИВЕ ФИНАНСОВОГО РЫЧАГА И НОРМАТИВЕ КРАТКОСРОЧНОЙ ЛИКВИДНОСТИ (публикуемая форма) на 1 января 2023 года (с изъятиями)....	15
Дополнительная информация к публикуемой отчетности. Основы подготовки обобщенной годовой бухгалтерской (финансовой) отчетности Коммерческого банка «Хлынов» (акционерное общество) за 2022 год .....	18



Код территории по ОКАТО	Код кредитной организации (филиала)	
	по ОКПО	регистрационный номер (/порядковый номер)
33401000	10919075	254

**БУХГАЛТЕРСКИЙ БАЛАНС  
(публикуемая форма)  
за 2022 год**

Полное или сокращенное фирменное  
наименование кредитной организации Коммерческий банк «Хлынов» (акционерное общество), АО КБ «Хлынов»

Адрес (место нахождения) кредитной организации 610002, Кировская область, г. Киров, ул. Урицкого, д.40

Код формы по ОКУД 0409806  
Квартальная (Годовая)

Номер строки	Наименование статьи	Номер пояснения	Данные за отчетный период, тыс. руб.	Данные за предыдущий отчетный год, тыс. руб.
1	2	3	4	5
<b>I. АКТИВЫ</b>				
1	Денежные средства	x	735 083	758 001
2	Средства кредитной организации в Центральном банке Российской Федерации	x	560 889	739 811
2.1	Обязательные резервы	x	32 680	170 528
3	Средства в кредитных организациях	x	980 725	995 905
4	Финансовые активы, оцениваемые по справедливой стоимости через прибыль или убыток	x	929	2 709
4a	Производные финансовые инструменты для целей хеджирования	x	x	x
5	Чистая ссудная задолженность, оцениваемая по амортизированной стоимости	x	20 900 507	18 177 986
6	Чистые вложения в финансовые активы, оцениваемые по справедливой стоимости через прочий совокупный доход	x	6 996 909	6 302 936
7	Чистые вложения в ценные бумаги и иные финансовые активы, оцениваемые по амортизированной стоимости (кроме ссудной задолженности)	x	649 789	974 049
8	Инвестиции в дочерние и зависимые организации	x	x	x
9	Требование по текущему налогу на прибыль	x	29 041	3 177
10	Отложенный налоговый актив	x	0	0
11	Основные средства, активы в форме права пользования и нематериальные активы	x	461 686	464 346
12	Долгосрочные активы, предназначенные для продажи	x	0	25 955
13	Прочие активы	x	x	x
14	Всего активов		31 590 542	28 640 348
<b>II. ПАССИВЫ</b>				
15	Кредиты, депозиты и прочие средства Центрального банка Российской Федерации	x	607 799	393 179
16	Средства клиентов, оцениваемые по амортизированной стоимости	x	25 453 119	23 250 745
16.1	средства кредитных организаций	x	0	115 024
16.2	средства клиентов, не являющихся кредитными организациями	x	25 453 119	23 135 721
16.2.1	вклады (средства) физических лиц, в том числе индивидуальных предпринимателей	x	17 954 698	17 210 025
17	Финансовые обязательства, оцениваемые по справедливой стоимости через прибыль или убыток	x	0	0
17.1	вклады (средства) физических лиц, в том числе индивидуальных предпринимателей	x	0	0
17a	Производные финансовые инструменты для целей хеджирования	x	x	x
18	Выпущенные долговые ценные бумаги	x	19 438	33 372
18.1	оцениваемые по справедливой стоимости через прибыль или убыток	x	0	0
18.2	оцениваемые по амортизированной стоимости	x	19 438	33 372
19	Обязательства по текущему налогу на прибыль	x	43	12 320
20	Отложенные налоговые обязательства	x	20 126	15 708
21	Прочие обязательства	x	x	x
22	Резервы на возможные потери по условным обязательствам кредитного характера, прочим возможным потерям и операциям с резидентами офшорных зон	x	x	x
23	Всего обязательств		26 799 256	24 182 687





III. ИСТОЧНИКИ СОБСТВЕННЫХ СРЕДСТВ				
24	Средства акционеров (участников)	x	605 000	605 000
25	Собственные акции (доли), выкупленные у акционеров (участников)	x	x	x
26	Эмиссионный доход	x	0	0
27	Резервный фонд	x	90 750	90 750
28	Переоценка по справедливой стоимости финансовых активов, оцениваемых по справедливой стоимости через прочий совокупный доход, уменьшенная на отложенное налоговое обязательство (увеличенная на отложенный налоговый актив)	x	-290 256	-256 150
29	Переоценка основных средств, активов в форме права пользования и нематериальных активов, уменьшенная на отложенное налоговое обязательство	x	80 505	62 835
30	Переоценка обязательств (требований) по выплате долгосрочных вознаграждений	x	0	0
31	Переоценка инструментов хеджирования	x	x	x
32	Денежные средства безвозмездного финансирования (вклады в имущество)	x	0	0
33	Изменение справедливой стоимости финансового обязательства, обусловленное изменением кредитного риска	x	0	0
34	Оценочные резервы под ожидаемые кредитные убытки	x	100 377	33 654
35	Неиспользованная прибыль (убыток)	x	4 204 910	3 921 572
36	Всего источников собственных средств	x	4 791 286	4 457 661
IV. ВНЕБАЛАНСОВЫЕ ОБЯЗАТЕЛЬСТВА				
37	Безотзывные обязательства кредитной организации	x	9 100 505	5 955 864
38	Выданные кредитной организацией гарантии и поручительства	x	2 758 745	2 217 997
39	Условные обязательства некредитного характера	x	0	0

Председатель правления

Главный бухгалтер

М.П.




исполнитель  
Белева А.А.  
Телефон: (8332) 252-777 доб. 1199

*И.П. Прозоров*  
*С.В. Козловская*

И.П. Прозоров

С.В. Козловская

29.03.2023



Код территории по ОКАТО	Код кредитной организации (филиала)	
	по ОКПО	регистрационный номер (/порядковый номер)
33401000	10919075	254

**ОТЧЕТ О ФИНАНСОВЫХ РЕЗУЛЬТАТАХ  
(публикуемая форма)  
за 2022 год**


Полное или сокращенное фирменное наименование кредитной организации Коммерческий банк «Хлынов» (акционерное общество), АО КБ «Хлынов»

Адрес (место нахождения) кредитной организации 610002, Кировская область, г. Киров, ул. Урицкого, 40

Код формы по ОКУД 0409807  
Квартальная (Годовая)

Раздел 1. Прибыли и убытки

Номер строки	Наименование статьи	Номер пояснения	Данные за отчетный период, тыс. руб.	Данные за соответствующий период прошлого года, тыс. руб.
1	2	3	4	5
1	Процентные доходы, всего, в том числе:	x	2 982 594	2 253 708
1.1	от размещения средств в кредитных организациях	x	168 530	17 677
1.2	от ссуд, предоставленных клиентам, не являющимся кредитными организациями	x	2 214 323	1 736 113
1.3	от вложений в ценные бумаги	x	599 741	499 918
2	Процентные расходы, всего, в том числе:	x	1 360 414	682 256
2.1	по привлеченным средствам кредитных организаций	x	35 297	13 260
2.2	по привлеченным средствам клиентов, не являющихся кредитными организациями	x	1 324 340	668 248
2.3	по выпущенным ценным бумагам	x	777	748
3	Чистые процентные доходы (отрицательная процентная маржа)	x	1 622 180	1 571 452
4	Изменение резерва на возможные потери и оценочного резерва под ожидаемые кредитные убытки по ссудам, ссудной и приравненной к ней задолженности, средствам, размещенным на корреспондентских счетах, а также начисленным процентным доходам, всего, в том числе:	x	-319 510	-249 632
4.1	изменение резерва на возможные потери и оценочного резерва под ожидаемые кредитные убытки по начисленным процентным доходам	x	-33 161	-15 720
5	Чистые процентные доходы (отрицательная процентная маржа) после создания резерва на возможные потери	x	1 302 670	1 321 820
6	Чистые доходы от операций с финансовыми активами, оцениваемыми по справедливой стоимости через прибыль или убыток	x	18 370	19 758
7	Чистые доходы от операций с финансовыми обязательствами, оцениваемыми по справедливой стоимости через прибыль или убыток	x	0	0
8	Чистые доходы от операций с ценными бумагами, оцениваемыми по справедливой стоимости через прочий совокупный доход	x	1 323	25 468
9	Чистые доходы от операций с ценными бумагами, оцениваемыми по амортизированной стоимости	x	-804	0
10	Чистые доходы от операций с иностранной валютой	x	x	x
11	Чистые доходы от переоценки иностранной валюты	x	x	x
12	Чистые доходы от операций с драгоценными металлами	x	0	0
13	Доходы от участия в капитале других юридических лиц	x	x	x
14	Комиссионные доходы	x	1 068 276	1 021 029
15	Комиссионные расходы	x	410 687	392 086
16	Изменение резерва на возможные потери и оценочного резерва под ожидаемые кредитные убытки по ценным бумагам, оцениваемым по справедливой стоимости через прочий совокупный доход	x	-65 439	-975
17	Изменение резерва на возможные потери и оценочного резерва под ожидаемые кредитные убытки по ценным бумагам, оцениваемым по амортизированной стоимости	x	-1 717	1 567





18	Изменение резерва по прочим потерям	x	-211 921	-77 131
19	Прочие операционные доходы	x	425 947	206 990
20	Чистые доходы (расходы)	x	2 217 298	2 147 336
21	Операционные расходы	x	1 533 901	1 446 586
22	Прибыль (убыток) до налогообложения	x	683 397	700 750
23	Возмещение (расход) по налогу на прибыль	x	150 104	156 147
24	Прибыль (убыток) от продолжающейся деятельности	x	533 293	544 603
25	Прибыль (убыток) от прекращенной деятельности	x	0	0
26	Прибыль (убыток) за отчетный период	x	533 293	544 603

Раздел 2. Прочий совокупный доход

Номер строки	Наименование статьи	Номер пояснения	Данные за отчетный период, тыс. руб.	Данные за соответствующий период прошлого года, тыс. руб.
1	2	3	4	5
1	Прибыль (убыток) за отчетный период	x	533 293	544 603
2	Прочий совокупный доход (убыток)	x	X	X
3	Статьи, которые не переклассифицируются в прибыль или убыток, всего, в том числе:	x	22 088	-34 078
3.1	изменение фонда переоценки основных средств и нематериальных активов	x	22 088	-34 078
3.2	изменение фонда переоценки обязательств (требований) по пенсионному обеспечению работников по программам с установленными выплатами	x	0	0
4	Налог на прибыль, относящийся к статьям, которые не могут быть переклассифицированы в прибыль или убыток	x	4 418	-6 816
5	Прочий совокупный доход (убыток), который не может быть переклассифицирован в прибыль или убыток, за вычетом налога на прибыль	x	17 670	-27 262
6	Статьи, которые могут быть переклассифицированы в прибыль или убыток, всего, в том числе:	x	32 617	-355 260
6.1	изменение фонда переоценки финансовых активов, оцениваемых по справедливой стоимости через прочий совокупный доход	x	x	x
6.2	изменение фонда переоценки финансовых обязательств, оцениваемых по справедливой стоимости через прибыль или убыток	x	x	x
6.3	изменение фонда хеджирования денежных потоков	x	x	x
7	Налог на прибыль, относящийся к статьям, которые могут быть переклассифицированы в прибыль или убыток	x	0	-20 020
8	Прочий совокупный доход (убыток), который может быть переклассифицирован в прибыль или убыток, за вычетом налога на прибыль	x	32 617	-335 240
9	Прочий совокупный доход (убыток) за вычетом налога на прибыль	x	50 287	-362 502
10	Финансовый результат за отчетный период	x	583 580	182 101

Председатель правления

Главный бухгалтер

М.П.

исполнитель

Комаровских О.В.

Телефон: (8332) 252-777 доб. 1161




*С.В. Козловская*

И.П. Прозоров

С.В. Козловская

29.03.2023



Код территории по ОКАТО	Код кредитной организации (филиала)	
	по ОКПО	регистрационный номер (/порядковый номер)
33401000	10919075	254

## ОТЧЕТ ОБ УРОВНЕ ДОСТАТОЧНОСТИ КАПИТАЛА ДЛЯ ПОКРЫТИЯ РИСКОВ (публикуемая форма)

на 1 января 2023 года


Полное или сокращенное фирменное наименование кредитной организации Коммерческий банк «Хлынов» (акционерное общество), АО КБ «Хлынов»

Адрес (место нахождения) кредитной организации 610002, Кировская область, г. Киров, ул. Урицкого, 40

Код формы по ОКУД 0409808  
Квартальная (Годовая)

### Раздел 1. Информация об уровне достаточности капитала

Номер строки	Наименование инструмента (показателя)	Номер пояснения	Стоимость инструмента (величина показателя) на отчетную дату, тыс. руб.	Стоимость инструмента (величина показателя) на начало отчетного года, тыс. руб.	Ссылка на статьи бухгалтерского баланса (публикуемая форма), являющиеся источниками элементов капитала
1	2	3	4	5	6
<b>Источники базового капитала</b>					
1	Уставный капитал и эмиссионный доход, всего, в том числе сформированный:	x	590 227	590 227	x
1.1	обыкновенными акциями (долями)	x	590 227	590 227	x
1.2	привилегированными акциями	x	0	0	x
2	Нераспределенная прибыль (убыток):	x	3 200 101	2 914 190	x
2.1	прошлых лет	x	3 212 669	2 923 893	x
2.2	отчетного года	x	-12 568	-9 703	x
3	Резервный фонд	x	90 750	90 750	x
4	Доли уставного капитала, подлежащие поэтапному исключению из расчета собственных средств (капитала)	x	не применимо	не применимо	x
5	Инструменты базового капитала дочерних организаций, принадлежащие третьим сторонам	x	x	x	x
6	Источники базового капитала, итого (строка 1 +/- строка 2 + строка 3 - строка 4 + строка 5)	x	3 881 078	3 595 167	x
<b>Показатели, уменьшающие источники базового капитала</b>					
7	Корректировка стоимости финансового инструмента	x	0	0	x
8	Деловая репутация (гудвил) за вычетом отложенных налоговых обязательств	x	0	0	x
9	Нематериальные активы (кроме деловой репутации и сумм прав по обслуживанию ипотечных кредитов) за вычетом отложенных налоговых обязательств	x	48 477	38 464	x
10	Отложенные налоговые активы, зависящие от будущей прибыли	x	0	0	x
11	Резервы хеджирования денежных потоков	x	0	0	x
12	Недосозданные резервы на возможные потери	x	0	0	x
13	Доход от сделок секьюритизации	x	не применимо	не применимо	x
14	Доходы и расходы, связанные с изменением кредитного риска по обязательствам, оцениваемым по справед-	x	не применимо	не применимо	x






	ливой стоимости				
15	Активы пенсионного плана с установленными выплатами	x	не применимо	не применимо	x
16	Вложения в собственные акции (доли)	x	x	x	x
17	Встречные вложения кредитной организации и финансовой организации в инструменты базового капитала	x	x	x	x
18	Несущественные вложения в инструменты базового капитала финансовых организаций	x	x	x	x
19	Существенные вложения в инструменты базового капитала финансовых организаций	x	x	x	x
20	Права по обслуживанию ипотечных кредитов	x	не применимо	не применимо	x
21	Отложенные налоговые активы, не зависящие от будущей прибыли	x	0	0	x
22	Совокупная сумма существенных вложений и отложенных налоговых активов в части, превышающей 15 процентов от величины базового капитала, всего, в том числе:	x	x	x	x
23	существенные вложения в инструменты базового капитала финансовых организаций	x	x	x	x
24	права по обслуживанию ипотечных кредитов	x	не применимо	не применимо	x
25	отложенные налоговые активы, не зависящие от будущей прибыли	x	0	0	x
26	Иные показатели, уменьшающие источники базового капитала, установленные Банком России	x	0	0	x
27	Отрицательная величина добавочного капитала	x	0	0	x
28	Показатели, уменьшающие источники базового капитала, итого (сумма строк 7 – 22, 26 и 27)	x	48 477	38 464	x
29	Базовый капитал, итого (строка 6 - строка 28)	x	3 832 601	3 556 703	x
Источники добавочного капитала					
30	Инструменты добавочного капитала и эмиссионный доход, всего, в том числе:	x	0	0	x
31	классифицируемые как капитал	x	0	0	x
32	классифицируемые как обязательства	x	0	0	x
33	Инструменты добавочного капитала, подлежащие поэтапному исключению из расчета собственных средств (капитала)	x	0	0	x
34	Инструменты добавочного капитала дочерних организаций, принадлежащие третьим сторонам, всего, в том числе:	x	x	x	x
35	инструменты добавочного капитала дочерних организаций, подлежащие поэтапному исключению из расчета собственных средств (капитала)	x	x	x	x
36	Источники добавочного капитала, итого (строка 30 + строка 33 + строка 34)	x	0	0	x
Показатели, уменьшающие источники добавочного капитала					
37	Вложения в собственные инструменты добавочного капитала	x	x	x	x
38	Встречные вложения кредитной организации и финансовой организации в инструменты добавочного капитала	x	x	x	x
39	Несущественные вложения в инструменты добавочного капитала финансовых организаций	x	x	x	x
40	Существенные вложения в инструменты добавочного капитала финансовых организаций	x	x	x	x
41	Иные показатели, уменьшающие источники добавочного капитала, установленные Банком России	x	0	0	x
42	Отрицательная величина дополнительного капитала	x	0	0	x
43	Показатели, уменьшающие источники добавочного капитала, итого (сумма строк 37 - 42)	x	0	0	x
44	Добавочный капитал, итого (строка 36 - строка 43)	x	0	0	x
45	Основной капитал, итого (строка 29 + строка 44)	x	3 832 601	3 556 703	x
Источники дополнительного капитала					
46	Инструменты дополнительного капитала и эмиссионный доход	x	496 977	598 406	x
47	Инструменты дополнительного капитала, подлежащие поэтапному исключению из расчета собственных средств (капитала)	x	0	0	x
48	Инструменты дополнительного капитала дочерних организаций, принадлежащие третьим сторонам, всего, в том числе:	x	x	x	x
49	инструменты дополнительного капитала дочерних организаций, подлежащие поэтапному исключению из расчета собственных средств (капитала)	x	x	x	x
50	Резервы на возможные потери	x	0	0	x



51	Источники дополнительного капитала, итого (строка 46 + строка 47 + строка 48 + строка 50)	x	496 977	598 406	x
Показатели, уменьшающие источники дополнительного капитала					
52	Вложения в собственные инструменты дополнительного капитала	x	0	0	x
53	Встречные вложения кредитной организации и финансовой организации в инструменты дополнительного капитала	x	0	0	x
54	Несущественные вложения в инструменты дополнительного капитала и иные инструменты, обеспечивающие общую способность к поглощению убытков финансовых организаций	x	x	x	x
54a	вложения в иные инструменты, обеспечивающие общую способность к поглощению убытков финансовых организаций	x	x	x	x
55	Существенные вложения в инструменты дополнительного капитала и иные инструменты, обеспечивающие общую способность к поглощению убытков финансовых организаций	x	x	x	x
56	Иные показатели, уменьшающие источники дополнительного капитала, установленные Банком России, всего, в том числе:	x	0	0	x
56.1	просроченная дебиторская задолженность длительностью свыше 30 календарных дней	x	0	0	x
56.2	превышение совокупной суммы кредитов, банковских гарантий и поручительств, предоставленных своим акционерам (участникам) и инсайдерам, над ее максимальным размером	x	0	0	x
56.3	вложения в создание и приобретение основных средств и материальных запасов	x	0	0	x
56.4	разница между действительной стоимостью доли, причитающейся вышедши из общества участникам, и стоимостью, по которой доля была реализована другому участнику	x	0	0	x
57	Показатели, уменьшающие источники дополнительного капитала, итого (сумма строк с 52 по 56)	x	0	0	x
58	Дополнительный капитал, итого строка 51 - строка 57)	x	496 977	598 406	x
59	Собственные средства (капитал), итого строка 45 + строка 58)	x	4 329 578	4 155 109	x
60	Активы, взвешенные по уровню риска:	x	x	x	x
60.1	необходимые для определения достаточности базового капитала	x	29 636 930	28 203 568	x
60.2	необходимые для определения достаточности основного капитала	x	29 636 930	28 203 568	x
60.3	необходимые для определения достаточности собственных средств (капитала)	x	29 726 916	28 290 090	x
Показатели достаточности собственных средств (капитала) и надбавки к нормативам достаточности собственных средств (капитала), процент					
61	Достаточность базового капитала (строка 29: строка 60.1)	x	12,932	12,611	x
62	Достаточность основного капитала (строка 45: строка 60.2)	x	12,932	12,611	x
63	Достаточность собственных средств (капитала) (строка 59: строка 60.3)	x	14,565	14,688	x
64	Надбавки к нормативу достаточности базового капитала, всего, в том числе:	x	7,000	7,002	x
65	надбавка поддержания достаточности капитала	x	2,500	2,500	x
66	антициклическая надбавка	x	0,000	0,002	x
67	надбавка за системную значимость	x	не применимо	не применимо	x
68	Базовый капитал, доступный для направления на поддержание надбавок к нормативам достаточности собственных средств (капитала)	x	6,584	6,708	x
Нормативы достаточности собственных средств (капитала), процент					
69	Норматив достаточности базового капитала	x	4,5	4,5	x
70	Норматив достаточности основного капитала	x	6,0	6,0	x
71	Норматив достаточности собственных средств (капитала)	x	8,0	8,0	x
Показатели, не превышающие установленные пороги существенности и не принимаемые в уменьшение источников капитала					
72	Несущественные вложения в инструменты капитала и иные инструменты, обеспечивающие общую способность к поглощению убытков финансовых организаций	x	x	x	x
73	Существенные вложения в инструменты базового капитала финансовых организаций	x	x	x	x





74	Права по обслуживанию ипотечных кредитов	x	не применимо	не применимо	x
75	Отложенные налоговые активы, не зависящие от будущей прибыли	x	0	0	x
Ограничения на включения в расчет дополнительного капитала резервов на возможные потери					
76	Резервы на возможные потери, включаемые в расчет дополнительного капитала, в отношении позиций, для расчета кредитного риска по которым применяется стандартизированный подход	x	не применимо	не применимо	x
77	Ограничения на включение в расчет дополнительного капитала сумм резервов на возможные потери при использовании стандартизированного подхода	x	не применимо	не применимо	x
78	Резервы на возможные потери, включаемые в расчет дополнительного капитала, в отношении позиций, для расчета кредитного риска по которым применяется подход на основе внутренних моделей	x	0	0	x
79	Ограничения на включение в расчет дополнительного капитала сумм резервов на возможные потери при использовании подхода на основе внутренних моделей	x	0	0	x
Инструменты, подлежащие поэтапному исключению из расчета собственных средств (капитала) (применяется с 1 января 2018 года по 1 января 2022 года)					
80	Текущее ограничение на включение в состав источников базового капитала инструментов, подлежащих поэтапному исключению из расчета собственных средств (капитала)	x	0	0	x
81	Часть инструментов, не включенная в состав источников базового капитала вследствие ограничения	x	0	0	x
82	Текущее ограничение на включение в состав источников добавочного капитала инструментов, подлежащих поэтапному исключению из расчета собственных средств (капитала)	x	0	0	x
83	Часть инструментов, не включенная в состав источников добавочного капитала вследствие ограничения	x	0	0	x
84	Текущее ограничение на включение в состав источников дополнительного капитала инструментов, подлежащих поэтапному исключению из расчета собственных средств (капитала)	x	0	0	x
85	Часть инструментов, не включенная в состав источников дополнительного капитала вследствие ограничения	x	0	0	x

Примечание.

Сведения о данных бухгалтерского баланса, являющихся источниками для составления раздела 1 Отчета, приведены в таблице N 1.1 раздела 1 «Информация о структуре собственных средств (капитала)» информации о применяемых процедурах управления рисками и капиталом, раскрываемой в соответствии с требованиями Указания Банка России от 07.08.2017г. № 4482-У «О формах и порядке раскрытия кредитной организацией (головной кредитной организацией банковской группы) информации о принимаемых рисках, процедурах их оценки, управления рисками и капиталом» на официальном сайте Банка банк-хлынов.рф – в разделе «Раскрытие информации для регулятивных целей». Но в соответствии с решением Банка России от 29.12.2022, настоящая Информация о принимаемых рисках, процедурах их оценки, управления рисками и капиталом Банка не будет раскрыта в публичном доступе, в том числе на сайте Банка.

Председатель правления

Главный бухгалтер

М.П.

Исполнитель  
Власихина Т.П.

Телефон: (8332) 252-777 доб. 1165




*И.П. Прозоров*  
*С.В. Козловская*

И.П. Прозоров

С.В. Козловская

29.03.2023



Код территории по ОКАТО	Код кредитной организации (филиала)	
	по ОКПО	регистрационный номер (/порядковый номер)
33401000	10919075	254

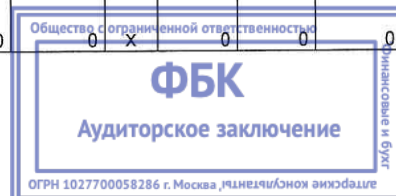
## ОТЧЕТ ОБ ИЗМЕНЕНИЯХ В КАПИТАЛЕ КРЕДИТНОЙ ОРГАНИЗАЦИИ (публикуемая форма)

на 1 января 2023 года

Полное или сокращенное фирменное наименование кредитной организации Коммерческий банк «Хлынов» (акционерное общество), АО КБ «Хлынов»  
Адрес (место нахождения) кредитной организации 610002, Кировская область, г. Киров, ул. Урицкого, 40

Код формы по ОКУД 0409810  
Квартальная (Годовая)  
тыс. руб.

Номер строки	Наименование статьи	Номер пояснения	Уставный капитал	Собственные акции (доли), выкупленные у акционеров (участников)	Эмиссионный доход	Переоценка по справедливой стоимости ценных бумаг, оцениваемых через прочий совокупный доход, уменьшенная на отложенное налоговое обязательство (увеличенная на отложенный налоговый актив)	Переоценка основных средств и нематериальных активов, уменьшенная на отложенное налоговое обязательство	Увеличение (уменьшение) обязательств (требований) по выплате долгосрочных вознаграждений работникам по окончании трудовой деятельности при переоценке	Переоценка инструментов хеджирования	Резервный фонд	Денежные средства безвозмездного финансирования (вклады в имущество)	Изменение справедливой стоимости финансового обязательства, обусловленное изменением кредитного риска	Оценочные резервы под ожидаемые кредитные убытки	Нераспределенная прибыль (убыток)	Итого источники капитала
1	2	3	4	5	6	7	8	9	10	11	12	13	14	15	16
1	Данные на начало предыдущего отчетного года	x	605 000	x	0	80 080	90 097	0	x	90 750	0	0	32 664	3 626 992	4 525 583
2	Влияние изменений положений учетной политики	x	0	x	0	0	0	0	x	0	0	0	0	0	0
3	Влияние исправления ошибок	x	0	x	0	0	0	0	x	0	0	0	0	0	0
4	Данные на начало предыдущего отчетного года (скорректированные)	x	605 000	x	0	80 080	90 097	0	x	90 750	0	0	32 664	3 626 992	4 525 583
5	Совокупный доход за предыдущий отчетный период:	x	0	x	0	-336 230	-27 262	0	x	0	0	0	990	544 603	182 101
5.1	прибыль (убыток)	x	0	x	0	0	0	0	x	0	0	0	0	544 603	544 603
5.2	прочий совокупный доход	x	0	x	0	-336 230	-27 262	0	x	0	0	0	990	0	-362 502
6	Эмиссия акций:	x	0	x	0	0	0	0	x	0	0	0	0	0	0
6.1	номинальная стоимость	x	0	x	0	0	0	0	x	0	0	0	0	0	0
6.2	эмиссионный доход	x	0	x	0	0	0	0	x	0	0	0	0	0	0
7	Собственные акции (доли), выкупленные у акционеров (участников):	x	x	x	x	x	x	x	x	x	x	x	x	x	x
7.1	приобретения	x	x	x	x	x	x	x	x	x	x	x	x	x	x
7.2	выбытия	x	x	x	x	x	x	x	x	x	x	x	x	x	x
8	Изменение стоимости основных средств и нематериальных активов	x	0	x	0	0	0	0	x	0	0	0	0	0	0





9	Дивиденды объявленные и иные выплаты в пользу акционеров (участников):	X	0	X	0	0	0	0	X	0	0	0	0	-250 107	-250 107
9.1	по обыкновенным акциям	X	0	X	0	0	0	0	X	0	0	0	0	-250 107	-250 107
9.2	по привилегированным акциям	X	0	X	0	0	0	0	X	0	0	0	0	0	0
10	Прочие взносы акционеров (участников) и распределение в пользу акционеров (участников)	X	X	X	X	X	X	X	X	X	X	X	X	X	X
11	Прочие движения	X	0	X	0	0	0	0	X	0	0	0	0	0	0
12	Данные за соответствующий отчетный период прошлого года	X	605 000	X	0	-256 150	62 835	0	X	90 750	0	0	33 654	3 921 572	4 457 661
13	Данные на начало отчетного года	X	605 000	X	0	-256 150	62 835	0	X	90 750	0	0	33 654	3 921 572	4 457 661
14	Влияние изменений положений учетной политики	X	0	X	0	0	0	0	X	0	0	0	0	152	152
15	Влияние исправления ошибок	X	0	X	0	0	0	0	X	0	0	0	0	0	0
16	Данные на начало отчетного года (скорректированные)	X	605 000	X	0	-256 150	62 835	0	X	90 750	0	0	33 654	3 921 724	4 457 813
17	Совокупный доход за отчетный период:	X	0	X	0	-34 106	17 670	0	X	0	0	0	66 723	533 293	583 580
17.1	прибыль (убыток)	X	0	X	0	0	0	0	X	0	0	0	0	533 293	533 293
17.2	прочий совокупный доход	X	0	X	0	-34 106	17 670	0	X	0	0	0	66 723	0	50 287
18	Эмиссия акций:	X	0	X	0	0	0	0	X	0	0	0	0	0	0
18.1	номинальная стоимость	X	0	X	0	0	0	0	X	0	0	0	0	0	0
18.2	эмиссионный доход	X	0	X	0	0	0	0	X	0	0	0	0	0	0
19	Собственные акции (доли), выкупленные у акционеров (участников):	X	X	X	X	X	X	X	X	X	X	X	X	X	X
19.1	приобретения	X	X	X	X	X	X	X	X	X	X	X	X	X	X
19.2	выбытия	X	X	X	X	X	X	X	X	X	X	X	X	X	X
20	Изменение стоимости основных средств и нематериальных активов	X	0	X	0	0	0	0	X	0	0	0	0	0	0
21	Дивиденды объявленные и иные выплаты в пользу акционеров (участников):	X	0	X	0	0	0	0	X	0	0	0	0	-250 107	-250 107
21.1	по обыкновенным акциям	X	0	X	0	0	0	0	X	0	0	0	0	-250 107	-250 107
21.2	по привилегированным акциям	X	0	X	0	0	0	0	X	0	0	0	0	0	0
22	Прочие взносы акционеров (участников) и распределение в пользу акционеров (участников)	X	X	X	X	X	X	X	X	X	X	X	X	X	X
23	Прочие движения	X	0	X	0	0	0	0	X	0	0	0	0	0	0
24	Данные за отчетный период	X	605 000	X	0	-290 256	80 505	0	X	90 750	0	0	100 377	4 204 910	4 791 286

Председатель правления

Главный бухгалтер

М.П.

исполнитель

Комаровских О.В.

Телефон: (8332) 252-777-406-1161



*С.В. Козловская*

И.П. Прозоров

С.В. Козловская

29.03.2023



Код территории по ОКАТО	Код кредитной организации (филиала)	
	по ОКПО	регистрационный номер (/порядковый номер)
33401000	10919075	254

**СВЕДЕНИЯ ОБ ОБЯЗАТЕЛЬНЫХ НОРМАТИВАХ, НОРМАТИВЕ ФИНАНСОВОГО РЫЧАГА И НОРМАТИВЕ КРАТКОСРОЧНОЙ ЛИКВИДНОСТИ  
(публикуемая форма)**


**на 1 января 2023 года**

Полное или сокращенное фирменное наименование кредитной организации Коммерческий банк «Хлынов» (акционерное общество), АО КБ «Хлынов»  
Адрес (место нахождения) кредитной организации 610002, Кировская область, г. Киров, ул. Урицкого, 40

Код формы по ОКУД 0409813  
Квартальная (Годовая)


Раздел 1. Сведения об основных показателях деятельности кредитной организации (банковской группы)

Номер строки	Наименование показателя	Номер пояснения	Фактическое значение				
			на отчетную дату	на дату, отстоящую на один квартал от отчетной	на дату, отстоящую на два квартала от отчетной	на дату, отстоящую на три квартала от отчетной	на дату, отстоящую на четыре квартала от отчетной
1	2	3	4	5	6	7	8
<b>КАПИТАЛ, тыс. руб.</b>							
1	Базовый капитал	x	3 832 601	4 104 412	4 101 961	4 107 707	3 556 703
1a	Базовый капитал при полном применении модели ожидаемых кредитных убытков	x	x	x	x	x	x
2	Основной капитал	x	3 832 601	4 104 412	4 101 961	4 107 707	3 556 703
2a	Основной капитал при полном применении модели ожидаемых кредитных убытков	x	x	x	x	x	x
3	Собственные средства (капитал)	x	4 329 578	4 451 460	4 400 369	4 311 137	4 155 109
3a	Собственные средства (капитал) при полном применении модели ожидаемых кредитных убытков	x	x	x	x	x	x
<b>АКТИВЫ, ВЗВЕШЕННЫЕ ПО УРОВНЮ РИСКА, тыс. руб.</b>							
4	Активы, взвешенные по уровню риска	x	29 726 916	28 357 561	26 131 580	26 494 021	28 290 090
<b>НОРМАТИВЫ ДОСТАТОЧНОСТИ КАПИТАЛА, процент</b>							
5	Норматив достаточности базового капитала Н1.1 (Н20.1)	x	12,932	14,522	15,754	15,559	12,611
5a	Норматив достаточности базового капитала при полном применении модели ожидаемых кредитных убытков	x	x	x	x	x	x
6	Норматив достаточности основного капитала Н1.2 (Н20.2)	x	12,932	14,522	15,754	15,559	12,611
6a	Норматив достаточности основного капитала при полном применении модели ожидаемых кредитных убытков	x	x	x	x	x	x
7	Норматив достаточности собственных средств (капитала) Н1.0 (Н1цк, Н1.3, Н20.0)	x	14,565	15,698	16,839	16,272	14,688
7a	Норматив достаточности собственных средств (капитала) при полном применении модели ожидаемых кредитных убытков	x	x	x	x	x	x
<b>НАДБАВКИ К БАЗОВОМУ КАПИТАЛУ (в процентах от суммы активов, взвешенных по уровню риска), процент</b>							
8	Надбавка поддержания достаточности капитала	x	2,500	2,500	2,500	2,500	2,500





9	Антициклическая надбавка	x	0,000	0,000	0,001	0,002	0,002
10	Надбавка за системную значимость	x					
11	Надбавки к нормативам достаточности собственных средств (капитала), всего (стр. 8 + стр. 9 + стр. 10)	x	2,500	2,500	2,501	2,502	2,502
12	Базовый капитал, доступный для направления на поддержание надбавок к нормативам достаточности собственных средств (капитала)	x	6,584	7,723	8,871	8,301	6,708
<b>НОРМАТИВ ФИНАНСОВОГО РЫЧАГА</b>							
13	Величина балансовых активов и внебалансовых требований под риском для расчета норматива финансового рычага, тыс. руб.	x	x	x	x	x	x
14	Норматив финансового рычага банка (Н1.4), банковской группы (Н20.4), процент	x	x	x	x	x	x
14a	Норматив финансового рычага при полном применении модели ожидаемых кредитных убытков, процент	x	x	x	x	x	x
<b>НОРМАТИВ КРАТКОСРОЧНОЙ ЛИКВИДНОСТИ</b>							
15	Высоколиквидные активы, тыс. руб.	x	x	x	x	x	x
16	Чистый ожидаемый отток денежных средств, тыс. руб.	x	x	x	x	x	x
17	Норматив краткосрочной ликвидности Н26 (Н27), процент	x	x	x	x	x	x
<b>НОРМАТИВ СТРУКТУРНОЙ ЛИКВИДНОСТИ (НОРМАТИВ ЧИСТОГО СТАБИЛЬНОГО ФОНДИРОВАНИЯ)</b>							
18	Имеющееся стабильное фондирование (ИСФ), тыс. руб.	x	x	x	x	x	x
19	Требуемое стабильное фондирование (ТСФ), тыс. руб.	x	x	x	x	x	x
20	Норматив структурной ликвидности (норматив чистого стабильного фондирования) Н28 (Н29), процент	x	x	x	x	x	x
<b>НОРМАТИВЫ, ОГРАНИЧИВАЮЩИЕ ОТДЕЛЬНЫЕ ВИДЫ РИСКОВ, процент</b>							
21	Норматив мгновенной ликвидности Н2	x	65,521	116,965	158,876	172,351	117,164
22	Норматив текущей ликвидности Н3	x	198,504	294,369	288,017	387,361	270,358
23	Норматив долгосрочной ликвидности Н4	x	35,530	34,425	32,597	33,456	31,806
24	Норматив максимального размера риска на одного заемщика или группу связанных заемщиков Н6 (Н21)	x	максимальное значение количество нарушений длительность	максимальное значение количество нарушений длительность	максимальное значение количество нарушений длительность	максимальное значение количество нарушений длительность	максимальное значение количество нарушений длительность
25	Норматив максимального размера крупных кредитных рисков Н7 (Н22)	x	x	x	x	x	x
26	Норматив использования собственных средств (капитала) для приобретения акций (долей) других юридических лиц Н12	x	x	x	x	x	x
27	Норматив максимального размера риска на связанное с банком лицо (группу связанных с банком лиц) Н25	x	максимальное значение за период количество нарушений длительность	максимальное значение за период количество нарушений длительность	максимальное значение за период количество нарушений длительность	максимальное значение за период количество нарушений длительность	максимальное значение за период количество нарушений длительность
28	Норматив достаточности совокупных ресурсов центрального контрагента Н2цк	x	x	x	x	x	x
29	Норматив достаточности индивидуального клирингового обеспечения центрального контрагента Н3цк	x	x	x	x	x	x
30	Норматив ликвидности центрального контрагента Н4цк	x	x	x	x	x	x
31	Норматив максимального размера риска концентрации Н5цк	x	x				x
32	Норматив текущей ликвидности	x					



	РНКО(Н15)						
33	Норматив ликвидности небанковской кредитной организации, имеющей право на осуществление переводов денежных средств без открытия банковских счетов и связанных с ними иных банковских операций Н15.1	x					
34	Норматив максимальной совокупной величины кредитов клиентам - участникам расчетов на завершение расчетов Н16	x					
35	Норматив предоставления РНКО от своего имени и за свой счет кредитов заемщикам, кроме клиентов - участников расчетов Н16.1	x					
36	Норматив максимального размера вексельных обязательств расчетных небанковских кредитных организаций Н16.2	x					
37	Норматив минимального соотношения размера ипотечного покрытия и объема эмиссии облигаций с ипотечным покрытием Н18	x					

Председатель правления

И.П. Прозоров

Главный бухгалтер

С.В. Козловская

*Св. Ка*

М.П.




Исполнитель

Власихина Т.И.

Телефон: (8332) 452430040612 4165

29.03.2023





## Дополнительная информация к публикуемой отчетности

### Основы подготовки обобщенной годовой бухгалтерской (финансовой) отчетности Коммерческого банка «Хлынов» (акционерное общество) за 2022 год

Настоящая обобщенная годовая бухгалтерская (финансовая) отчетность АО КБ «Хлынов» за 2022 год составлена в соответствии с подпунктом 1.2.1 пункта 1 Решения Совета директоров Банка России 29.12.2022 «О требованиях к раскрытию кредитными организациями (головными кредитными организациями банковских групп) отчетности и информации в 2023 году» на основе шаблонов публикуемой отчетности к Информационному письму о требованиях к раскрытию отчетности и информации в 2023 году № ИН-03-23/158 от 30.12.2022 из годовой бухгалтерской (финансовой) отчетности АО КБ «Хлынов» за 2022 год, подготовленной в соответствии с российскими правилами составления бухгалтерской (финансовой) отчетности: Указание Банка России от 04.09.2013 № 3054-У «О порядке составления кредитными организациями годовой бухгалтерской (финансовой) отчетности», Указание Банка России от 27.11.2018 № 4983-У «О формах, порядке и сроках раскрытия кредитными организациями информации о своей деятельности», Указание Банка России от 08.10.2018 № 4927-У «О перечне, формах и порядке составления и представления форм отчетности кредитных организаций в Центральный банк Российской Федерации».

Данная обобщенная годовая бухгалтерская (финансовая) отчетность соответствует годовой бухгалтерской (финансовой) отчетности, подготовленной в соответствии с российскими правилами составления бухгалтерской (финансовой) отчетности, из которой была составлена, за исключением сведений, которые кредитные организации не раскрывают в годовой бухгалтерской (финансовой) отчетности, приведенных в приложении 2 Решения Совета директоров Банка России 29.12.2022 «О требованиях к раскрытию кредитными организациями (головными кредитными организациями банковских групп) отчетности и информации в 2023 году».

В состав публикуемой отчетности входят следующие формы годовой бухгалтерской (финансовой) отчетности (с изъятиями):

- форма отчетности 0409806 «Бухгалтерский баланс (публикуемая форма)» за 2022 год;
- форма отчетности 0409807 «Отчет о финансовых результатах (публикуемая форма)» за 2022 год;

Приложения к бухгалтерскому балансу и отчету о финансовых результатах в составе:

- форма отчетности 0409808 «Отчет об уровне достаточности капитала для покрытия рисков (публикуемая форма)» на 1 января 2023 года;
- форма отчетности 0409810 «Отчет об изменениях в капитале кредитной организации (публикуемая форма)» на 1 января 2023 года;
- форма отчетности 0409813 «Сведения об обязательных нормативах, нормативе финансового рычага и нормативе краткосрочной ликвидности (публикуемая форма)» на 1 января 2023 года.

В формах отчетности символом «х» обозначены данные, которые не раскрываются в соответствии с решением Совета директоров Банка России от 29 декабря 2022 года «О требованиях к раскрытию кредитными организациями (головными кредитными организациями банковских групп) отчетности и информации в 2023 году».

Обобщенная годовая бухгалтерская (финансовая) отчетность АО КБ «Хлынов» размещается на официальном сайте Банка в сети интернет ([банк-хлынов.рф](http://банк-хлынов.рф)) в соответствии с принятым Советом директоров Банка России 29.12.2022 решением «О требованиях к раскрытию кредитными организациями (головными кредитными организациями банковских групп) отчетности и информации в 2023 году» и Информационным письмом Банка России от 30.12.2022 «О требованиях к раскрытию отчетности и информации в 2023 году».

Председатель правления



И.П. Прозоров

Главный бухгалтер

Handwritten signature in blue ink, appearing to read "С.В. Козловская".

С.В. Козловская

29.03.2023

